

DATA WAREHOUSE SIP

Sistema de Información Poblacional INFORME MENSUAL

Junio 2019

INDICE

1.- CIUDADANOS INCLUIDOS EN SIP	4
Distribución según situación de empadronamiento. Evolución en los últimos 18 meses.....	5
Distribución por Departamento de salud y situación de empadronamiento.....	6
Gráfica .- Distribución por Departamento de salud y situación de empadronamiento.....	7
Distribución por Departamento de salud. Evolución en los últimos 6 meses.....	8
Distribución de la población de la Comunitat Valenciana por Departamento y Zona.....	9
Empadronados y No empadronados (estancia > 1 mes) en la Comunitat Valenciana. Evolución en los últimos 12 meses.....	11
Gráfica .- Empadronados y No empadronados (estancia > 1 mes) en la Comunitat Valenciana. Evolución en los últimos 12 meses.....	12
Empadronados y No empadronados (estancia > 1 mes) por Departamento de salud. Evolución en los últimos 6 meses.....	13
Empadronados por Departamento de salud. Evolución en los últimos 6 meses.....	14
No empadronados (estancia > 1 mes) por Departamento de salud. Evolución en los últimos 6 meses.....	15
No empadronados (estancia < 1mes) por Departamento de salud. Evolución en los últimos 6 meses.....	16
Promedio de ciudadanos asignados a médicos (medicina general) por Departamento de salud y Zona.....	17
Promedio de ciudadanos asignados a médicos (pediatría) por Departamento de salud y Zona.....	19
Promedio de ciudadanos asignados a médicos (pediatría acumulada) por Departamento de salud y Zona.....	21
2.- INFORMACION POR GRUPOS DE EDAD	23
Distribución por grupos de edad y sexo: Valores absolutos, valores porcentuales. Gráfica.....	24
Distribución por grupos de edad en cada Departamento de salud. Valores absolutos.....	25
Distribución por grupos de edad en cada Departamento de salud. Valores porcentuales.....	26
3.- ACREDITACION ASISTENCIA SANITARIA	27
Distribución de los ciudadanos según Grupo de Aseguramiento de la asistencia sanitaria: Tabla y Gráfica.....	28
Distribución de la población por Departamento de salud y Acreditación.....	29
Distribución según Grupo de Aseguramiento: ASEGURADOS INSS - TSE. Tabla y Gráfica.....	30

Distribución según Grupo de Aseguramiento: COBERTURA SNS - CONSELLERIA. Tabla y Gráfica.....	31
Distribución según Grupo de Aseguramiento: SIN COBERTURA - MUT. PRIVADO - NO ACRED. Tabla y Gráfica.....	32
Modalidades de Acreditación de la asistencia sanitaria: Evolución en los últimos 6 meses.....	33
Ciudadanos según Grupo de Aseguramiento de la asistencia sanitaria. Distribución por Departamento de salud.....	34
Distribución por Departamento de salud según Grupo de Aseguramiento: ASEGURADOS INSS – TSE.....	35
Distribución por Departamento de salud según Grupo de Aseguramiento: COBERTURA SNS – CONSELLERIA.....	36
Distribución por Departamento de salud según Grupo de Aseguramiento: SIN COBERTURA - MUT. PRIVADO - NO ACRED.....	37
Modalidades de Acreditación de la asistencia sanitaria: Ciudadanos extranjeros. Evolución en los últimos 6 meses.....	38
Ciudadanos extranjeros según Grupo de Aseguramiento de la asistencia sanitaria. Distribución por Departamento de salud.....	39
Modalidades de Acreditación de la asistencia sanitaria: Ciudadanos según situación de empadronamiento.....	40
Modalidades de Acreditación de la asistencia sanitaria: ciudadanos extranjeros según situación de empadronamiento.....	41
Modalidades de Acreditación de la asistencia sanitaria: Ciudadanos extranjeros empadronados. Evolución en los últimos 6 meses.....	42
Modalidades de Acreditación de la asistencia sanitaria: Ciudadanos extranjeros No empadronados estancia > 1 mes. Evolución en los últimos 6 meses...	43
Modalidades de Acreditación de la asistencia sanitaria: Ciudadanos extranjeros No empadronados estancia < 1 mes. Evolución en los últimos 6 meses...	44
Modalidades de Acreditación de la asistencia sanitaria: Grupos protegidos.....	45
Distribución según Departamento de salud por Cápita Compensable.....	46
Población según Cápita Compensable. Evolución en los últimos 6 meses	47
Población según Cápita Compensable por Provincia. Evolución en los últimos 6 meses	48
4.- APORTACION FARMACEUTICA	49
Ciudadanos según el tipo de Prestación farmacéutica. Evolución en los últimos 6 meses. Valores absolutos y valores porcentuales.....	50
Ciudadanos según el tipo de Prestación farmacéutica. Variaciones mensuales en los últimos 6 meses.....	51
Distribución por régimen aportación Farmacia en cada Departamento. Valores absolutos y porcentuales.....	52
GLOSARIO	53

CIUDADANOS INCLUIDOS EN EL SIP

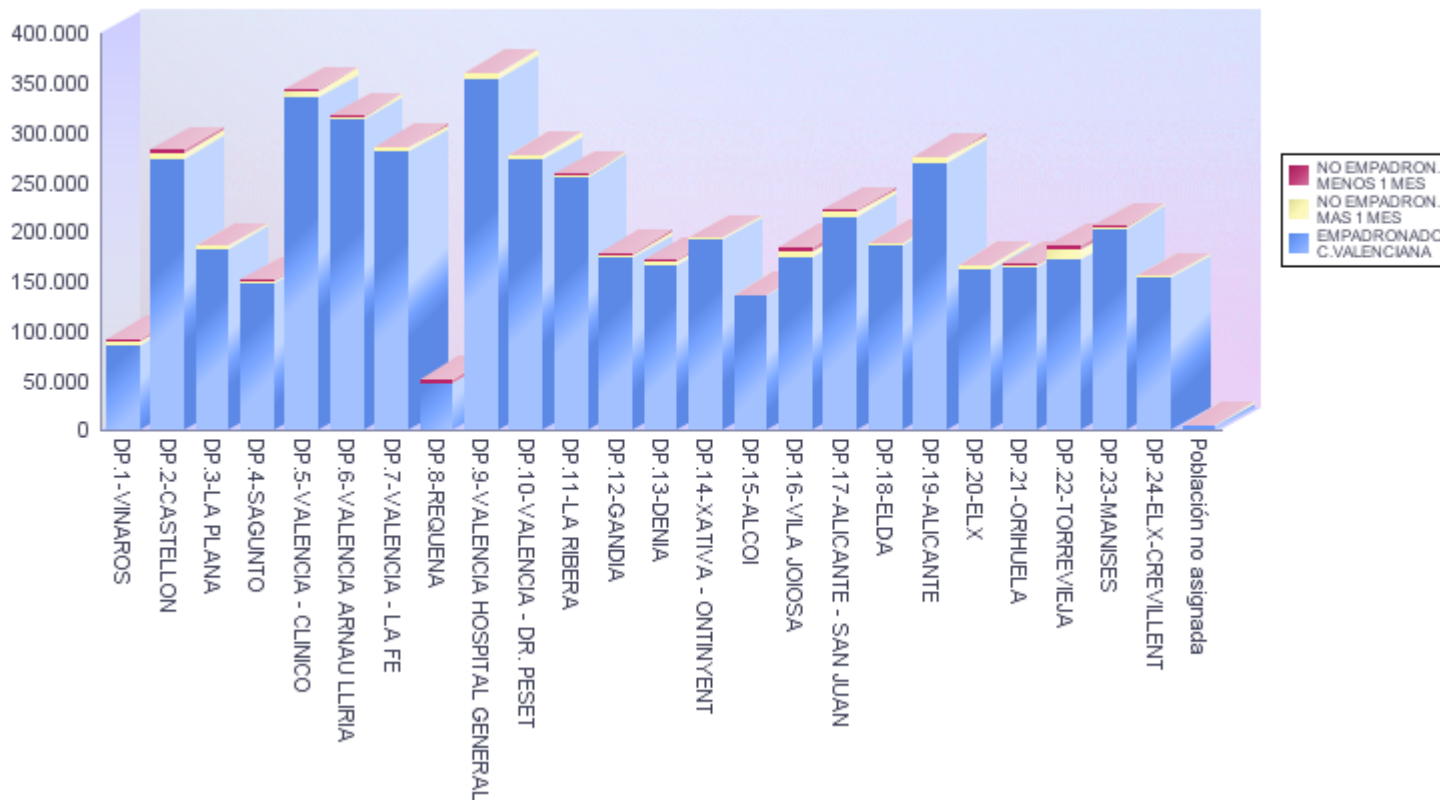
Distribución según situación de empadronamiento. Evolución en los últimos 18 meses

	TOTAL	EMPADRONADOS		NO EMPADRONADOS Estancia > 1 mes		NO EMPADRONADOS Estancia < 1 mes	
		Nº Absolutos	%	Nº Absolutos	%	Nº Absolutos	%
ENERO 2018	4.977.293	4.874.278	97,93%	81.368	1,63%	21.647	0,43%
FEBRERO 2018	4.977.238	4.878.764	98,02%	79.395	1,60%	19.079	0,38%
MARZO 2018	4.970.461	4.882.950	98,24%	60.756	1,22%	26.755	0,54%
ABRIL 2018	4.976.403	4.887.575	98,22%	61.652	1,24%	27.176	0,55%
MAYO 2018	4.979.937	4.893.686	98,27%	62.163	1,25%	24.088	0,48%
JUNIO 2018	5.024.520	4.898.954	97,50%	89.688	1,79%	35.878	0,71%
JULIO 2018	5.080.654	4.906.195	96,57%	102.738	2,02%	71.721	1,41%
AGOSTO 2018	5.119.895	4.912.369	95,95%	108.846	2,13%	98.680	1,93%
SEPTIEMBRE 2018	5.046.803	4.920.312	97,49%	83.267	1,65%	43.224	0,86%
OCTUBRE 2018	5.033.634	4.929.127	97,92%	77.987	1,55%	26.520	0,53%
NOVIEMBRE 2018	5.034.439	4.937.133	98,07%	75.673	1,50%	21.633	0,43%
DICIEMBRE 2018	5.033.898	4.912.861	97,60%	99.111	1,97%	21.926	0,44%
ENERO 2019	5.035.456	4.920.396	97,72%	93.503	1,86%	21.557	0,43%
FEBRERO 2019	5.038.552	4.927.724	97,80%	90.650	1,80%	20.178	0,40%
MARZO 2019	5.017.435	4.929.142	98,24%	67.315	1,34%	20.978	0,42%
ABRIL 2019	5.027.430	4.936.392	98,19%	62.861	1,25%	28.177	0,56%
MAYO 2019	5.031.316	4.944.147	98,27%	62.703	1,25%	24.466	0,49%
JUNIO 2019	5.052.418	4.929.621	97,57%	88.464	1,75%	34.333	0,68%

Distribución por Departamento de salud y situación de empadronamiento

	TOTAL		EMPADRONADOS		NO EMPADRONADOS			
	Nº Absolutos	%	Nº Absolutos	%	Estancia > 1 mes		Estancia < 1 mes	
					Nº Absolutos	%	Nº Absolutos	%
C. VALENCIANA	5.052.418	100,00%	4.929.621	97,57%	88.464	1,75%	34.333	0,68%
DP.1-VINAROS	92.108	1,82%	85.603	92,94%	3.419	3,71%	3.086	3,35%
DP.2-CASTELLON	282.966	5,60%	274.437	96,99%	5.881	2,08%	2.648	0,94%
DP.3-LA PLANA	185.991	3,68%	183.509	98,67%	2.146	1,15%	336	0,18%
DP.4-SAGUNTO	151.765	3,00%	149.052	98,21%	2.016	1,33%	697	0,46%
DP.5-VALENCIA - CLINICO	343.706	6,80%	335.256	97,54%	7.610	2,21%	840	0,24%
DP.6-VALENCIA ARNAU LLIRIA	317.305	6,28%	312.946	98,63%	3.715	1,17%	644	0,20%
DP.7-VALENCIA - LA FE	286.338	5,67%	281.097	98,17%	4.004	1,40%	1.237	0,43%
DP.8-REQUENA	51.261	1,01%	47.368	92,41%	563	1,10%	3.330	6,50%
DP.9-VALENCIA HOSPITAL GENERAL	361.203	7,15%	355.056	98,30%	5.448	1,51%	699	0,19%
DP.10-VALENCIA - DR. PESET	278.424	5,51%	273.443	98,21%	4.376	1,57%	605	0,22%
DP.11-LA RIBERA	258.980	5,13%	256.043	98,87%	2.014	0,78%	923	0,36%
DP.12-GANDIA	179.242	3,55%	173.933	97,04%	2.770	1,55%	2.539	1,42%
DP.13-DENIA	172.055	3,41%	165.406	96,14%	4.014	2,33%	2.635	1,53%
DP.14-XATIVA - ONTINYENT	193.895	3,84%	191.996	99,02%	1.666	0,86%	233	0,12%
DP.15-ALCOI	136.605	2,70%	135.512	99,20%	896	0,66%	197	0,14%
DP.16-VILA JOIOSA	185.039	3,66%	175.014	94,58%	5.487	2,97%	4.538	2,45%
DP.17-ALICANTE - SAN JUAN	222.169	4,40%	215.707	97,09%	5.060	2,28%	1.402	0,63%
DP.18-ELDA	189.242	3,75%	186.830	98,73%	2.063	1,09%	349	0,18%
DP.19-ALICANTE	275.780	5,46%	270.087	97,94%	4.826	1,75%	867	0,31%
DP.20-ELX	167.369	3,31%	162.503	97,09%	4.016	2,40%	850	0,51%
DP.21-ORIHUELA	167.570	3,32%	164.746	98,31%	2.424	1,45%	400	0,24%
DP.22-TORREVIEJA	186.246	3,69%	172.242	92,48%	9.667	5,19%	4.337	2,33%
DP.23-MANISES	205.910	4,08%	203.476	98,82%	1.994	0,97%	440	0,21%
DP.24-ELX-CREVILLET	155.728	3,08%	154.001	98,89%	1.424	0,91%	303	0,19%
Población no asignada	5.521	0,11%	4.358	78,93%	965	17,48%	198	3,59%

Gráfica.- Distribución por Departamento de salud y situación de empadronamiento



Distribución por Departamento de salud. Evolución en los últimos 6 meses..

	ENERO 2019	FEBRERO 2019	MARZO 2019	ABRIL 2019	MAYO 2019	JUNIO 2019
C. VALENCIANA	5.035.456	5.038.552	5.017.435	5.027.430	5.031.316	5.052.418
DP. 1- VINAROS	89.894	89.020	88.825	90.013	89.676	92.108
DP. 2- CASTELLON	280.343	280.496	279.084	280.199	280.440	282.966
DP. 3- LA PLANA	186.510	186.227	185.416	185.448	185.545	185.991
DP. 4- SAGUNTO	151.125	150.959	150.715	150.924	151.102	151.765
DP. 5- VALENCIA - CLINICO	344.905	345.248	342.974	342.933	343.195	343.706
DP. 6- VALENCIA ARNAU LLIRIA	317.274	317.290	316.111	316.388	316.717	317.305
DP. 7- VALENCIA - LA FE	285.717	286.273	284.805	285.133	285.809	286.338
DP. 8- REQUENA	51.577	51.352	51.199	51.171	51.142	51.261
DP. 9- VALENCIA HOSPITAL GENERAL	361.057	361.526	359.730	360.119	360.715	361.203
DP. 10- VALENCIA - DR. PESET	278.908	279.246	277.331	277.475	277.969	278.424
DP. 11- LA RIBERA	258.537	258.626	257.872	257.984	258.195	258.980
DP. 12- GANDIA	176.996	177.242	176.740	177.304	177.462	179.242
DP. 13- DENIA	168.951	169.289	169.046	169.753	169.973	172.055
DP. 14- XATIVA - ONTINYENT	194.712	194.748	193.825	193.563	193.737	193.895
DP. 15- ALCOI	136.712	136.736	136.364	136.327	136.429	136.605
DP. 16- VILA JOIOSA	182.385	182.708	182.415	183.777	183.516	185.039
DP. 17- ALICANTE - SAN JUAN	221.034	221.289	220.393	221.192	221.307	222.169
DP. 18- ELDA	189.572	189.619	188.933	188.990	189.077	189.242
DP. 19- ALICANTE	274.572	275.154	274.347	274.686	275.211	275.780
DP. 20- ELX	165.615	165.795	165.748	166.356	166.661	167.369
DP. 21- ORIHUELA	167.666	167.867	166.933	167.128	167.274	167.570
DP. 22- TORREVIEJA	182.280	182.427	181.771	183.507	183.556	186.246
DP. 23- MANISES	205.516	205.662	205.189	205.306	205.551	205.910
DP. 24- ELX-CREVILLEN	155.490	155.721	155.383	155.511	155.510	155.728
Población no asignada	8.108	8.032	6.286	6.243	5.547	5.521

Distribución de la población de la Comunitat Valenciana por Departamento de salud y Zona

	DPTO. 1	DPTO. 2	DPTO. 3	DPTO. 4	DPTO. 5	DPTO. 6	DPTO. 7	DPTO. 8	DPTO. 9	DPTO. 10	DPTO. 11	DPTO. 12
ZONA 01	8.496	1.706	2.781	9.458	23.408	2.136		6.086	30.496		16.029	25.947
ZONA 02	35.336	4.280	5.729	8.743	11.185	11.115		4.168			45.852	5.449
ZONA 03	1.614	14.371	39.128	8.800	14.195	16.907		2.871	11.747	21.235	4.153	28.617
ZONA 04	2.454	27.410	1.369	19.290	23.623	30.626		22.163	25.970	15.323	18.314	39.053
ZONA 05	4.433	24.626	22.709	51.357	11.061	40.386		12.641	11.748		30.864	20.222
ZONA 06	7.032	2.481	26.955	8.247	13.236	3.029			20.603		14.140	25.223
ZONA 07	29.656	36.388	1.519	22.143	8.918	25.862			29.441	10.517	25.763	9.987
ZONA 08		19.462	33.943	15.678	9.581	21.153	29.222		52.475		20.150	22.203
ZONA 09		29.105	51.520	4.956	41.025	32.744	30.840		27.359	26.481	24.768	
ZONA 10		20.418		2.394	40.799	27.054	35.591		19.547	22.784	24.402	
ZONA 11		58.900			38.821	62.702	43.535		31.640	38.604	33.607	
ZONA 12		18.615			19.867	23.221	36.189		22.953	40.754		
ZONA 13		2.128			27.188		23.320		35.869	31.826		
ZONA 14		8.678			18.262	1.511	17.775		21.102	36.645		
ZONA 15		2.475			32.980	9.206	10.252		19.538	19.566		
ZONA 16		2.205			8.553	5.343	29.120			14.080		
ZONA 17		7.009				3.664	9.866					
ZONA 18							19.375					
TOTAL	89.021	280.257	185.653	151.066	342.702	316.659	285.085	47.929	360.488	277.815	258.042	176.701

Información de ciudadanos incluidos en SIP: Empadronados y No empadronados (estancia > 1 mes) en la C.V.

Distribución de la población de la Comunitat Valenciana por Departamento de salud y Zona

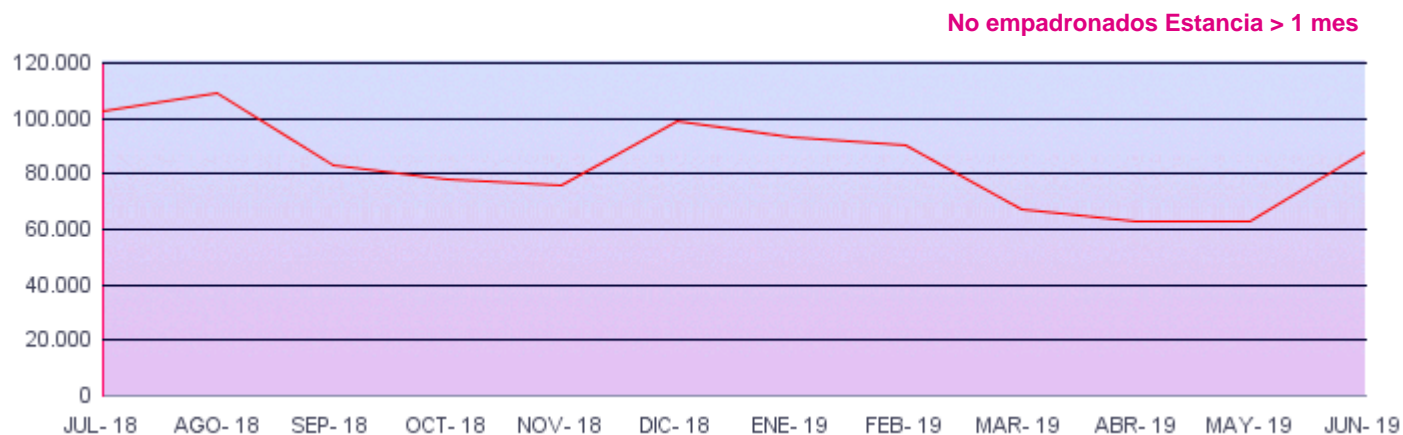
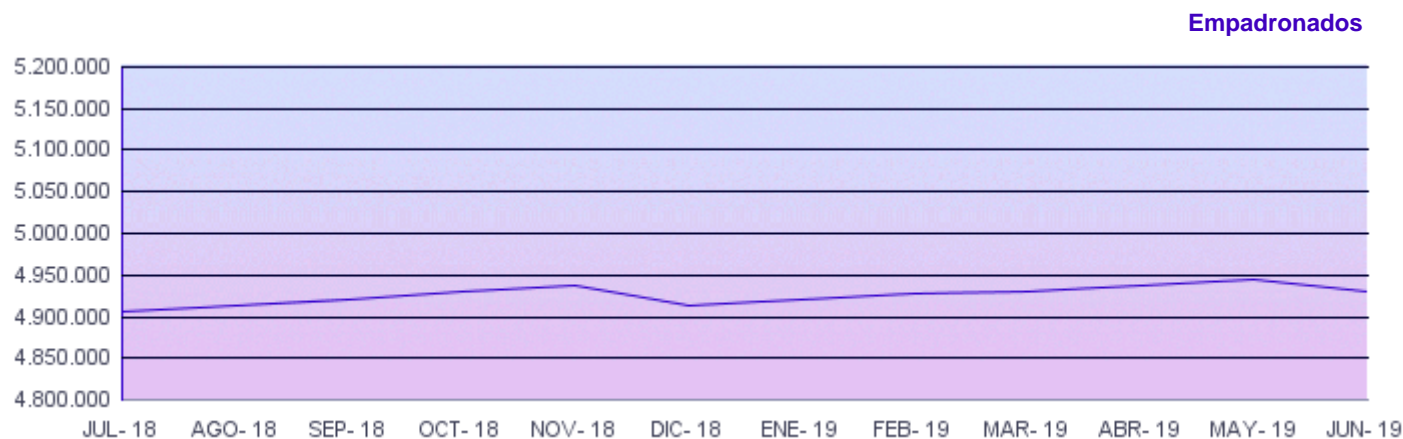
	DPTO. 13	DPTO. 14	DPTO. 15	DPTO. 16	DPTO. 17	DPTO. 18	DPTO. 19	DPTO. 20	DPTO. 21	DPTO. 22	DPTO. 23	DPTO. 24
ZONA 01	15.484	11.104	12.220	17.286	23.419		32.023		14.255	21.591	34.666	23.292
ZONA 02	22.455	6.017	30.238	21.933	11.878	6.729	35.772		26.074	23.433	14.049	28.820
ZONA 03	40.734	8.837	18.540	37.944	38.429	33.849	32.947		13.838	82.175	8.826	32.353
ZONA 04	6.706	4.150	7.181	31.957	10.432	18.792	31.205	25.027	41.920	42.126	13.387	25.604
ZONA 05	25.828	13.830	1.958	9.662	49.721	12.005	19.695	46.303	15.720	12.570	33.126	26.736
ZONA 06	9.587	5.517	10.183	20.377	27.952	27.999	27.895	14.837	28.495		23.992	18.618
ZONA 07	7.237	6.523	11.004	41.337	8.702	34.609	20.153		26.866		22.944	
ZONA 08	7.601	4.958	23.733		26.389	8.923	4.704	30.270			9.344	
ZONA 09	11.112	4.730	13.660		23.843	11.236	7.613	18.122			45.133	
ZONA 10	14.962	10.047	7.690			34.738	62.829	31.953				
ZONA 11	7.711	9.429										
ZONA 12		4.125										
ZONA 13		11.926										
ZONA 14		41.203										
ZONA 15		8.825										
ZONA 16		37.400										
ZONA 17		5.038										
ZONA 18												
TOTAL	169.417	193.659	136.407	180.496	220.765	188.880	274.836	166.512	167.168	181.895	205.467	155.423

Información de ciudadanos incluidos en SIP: Empadronados y No empadronados (estancia > 1 mes) en la C.V.

Empadronados y no empadronados (estancia > 1 mes) en la Comunitat Valenciana Evolución en los últimos 12 meses

	TOTAL	EMPADRONADOS		NO EMPADRONADOS Estancia > 1 mes	
		Nº Absolutos	%	Nº Absolutos	%
JULIO 2018	5.008.933	4.906.195	97,95%	102.738	2,05%
AGOSTO 2018	5.021.215	4.912.369	97,83%	108.846	2,17%
SEPTIEMBRE 2018	5.003.579	4.920.312	98,34%	83.267	1,66%
OCTUBRE 2018	5.007.114	4.929.127	98,44%	77.987	1,56%
NOVIEMBRE 2018	5.012.806	4.937.133	98,49%	75.673	1,51%
DICIEMBRE 2018	5.011.972	4.912.861	98,02%	99.111	1,98%
ENERO 2019	5.013.899	4.920.396	98,14%	93.503	1,86%
FEBRERO 2019	5.018.374	4.927.724	98,19%	90.650	1,81%
MARZO 2019	4.996.457	4.929.142	98,65%	67.315	1,35%
ABRIL 2019	4.999.253	4.936.392	98,74%	62.861	1,26%
MAYO 2019	5.006.850	4.944.147	98,75%	62.703	1,25%
JUNIO 2019	5.018.085	4.929.621	98,24%	88.464	1,76%

Gráfica - Empadronados y no empadronados (estancia > 1 mes) en la Comunitat Valenciana
Evolución en los últimos 12 meses



Empadronados y no empadronados (estancia > 1 mes) por Departamento de salud. Evolución en los últimos 6 meses

	ENERO 2019	FEBRERO 2019	MARZO 2019	ABRIL 2019	MAYO 2019	JUNIO 2019
C. VALENCIANA	5.013.899	5.018.374	4.996.457	4.999.253	5.006.850	5.018.085
DP. 1- VINAROS	89.167	88.295	87.726	88.097	88.345	89.022
DP. 2- CASTELLON	279.351	279.555	278.102	278.382	279.243	280.318
DP. 3- LA PLANA	186.030	185.956	185.128	185.106	185.280	185.655
DP. 4- SAGUNTO	150.689	150.602	150.280	150.400	150.661	151.068
DP. 5- VALENCIA - CLINICO	344.100	344.533	342.206	342.223	342.497	342.866
DP. 6- VALENCIA ARNAU LLIRIA	316.565	316.691	315.518	315.700	316.141	316.661
DP. 7- VALENCIA - LA FE	284.638	285.260	283.672	284.019	284.537	285.101
DP. 8- REQUENA	48.235	48.059	47.822	47.793	47.802	47.931
DP. 9- VALENCIA HOSPITAL GENERAL	360.340	360.899	359.051	359.478	360.003	360.504
DP. 10- VALENCIA - DR. PESET	278.299	278.744	276.803	276.988	277.408	277.819
DP. 11- LA RIBERA	258.038	258.200	257.409	257.370	257.604	258.057
DP. 12- GANDIA	176.367	176.526	175.931	175.853	176.245	176.703
DP. 13- DENIA	167.821	168.198	167.928	168.012	168.530	169.420
DP. 14- XATIVA - ONTINYENT	194.330	194.314	193.539	193.306	193.428	193.662
DP. 15- ALCOI	136.544	136.578	136.239	136.157	136.292	136.408
DP. 16- VILA JOIOSA	179.422	180.001	179.752	179.704	180.006	180.501
DP. 17- ALICANTE - SAN JUAN	220.249	220.371	219.619	219.909	220.363	220.767
DP. 18- ELDA	189.205	189.243	188.713	188.707	188.793	188.893
DP. 19- ALICANTE	273.953	274.615	273.783	274.028	274.559	274.913
DP. 20- ELX	165.101	165.387	165.316	165.559	166.024	166.519
DP. 21- ORIHUELA	167.294	167.464	166.570	166.673	166.875	167.170
DP. 22- TORREVIEJA	180.046	180.327	179.419	179.691	180.492	181.909
DP. 23- MANISES	205.033	205.261	204.724	204.854	205.123	205.470
DP. 24- ELX-CREVILLENT	155.204	155.446	155.116	155.173	155.258	155.425
Población no asignada	7.878	7.849	6.091	6.071	5.341	5.323

Empadronados por Departamento de salud. Evolución en los últimos 6 meses

	ENERO 2019	FEBRERO 2019	MARZO 2019	ABRIL 2019	MAYO 2019	JUNIO 2019
C. VALENCIANA	4.920.396	4.927.724	4.929.142	4.936.392	4.944.147	4.929.621
DP. 1- VINAROS	85.530	85.679	85.638	85.781	85.948	85.603
DP. 2- CASTELLON	273.898	274.274	274.351	274.688	275.391	274.437
DP. 3- LA PLANA	183.442	183.603	183.610	183.754	183.950	183.509
DP. 4- SAGUNTO	148.474	148.647	148.731	148.918	149.179	149.052
DP. 5- VALENCIA - CLINICO	334.658	335.225	335.572	336.084	336.535	335.256
DP. 6- VALENCIA ARNAU LLIRIA	312.329	312.554	312.689	313.122	313.561	312.946
DP. 7- VALENCIA - LA FE	279.631	280.285	280.669	281.261	281.870	281.097
DP. 8- REQUENA	47.509	47.457	47.400	47.417	47.426	47.368
DP. 9- VALENCIA HOSPITAL GENERAL	354.025	354.644	355.009	355.670	356.261	355.056
DP. 10- VALENCIA - DR. PESET	272.835	273.323	273.522	273.910	274.387	273.443
DP. 11- LA RIBERA	255.854	256.075	256.054	256.328	256.567	256.043
DP. 12- GANDIA	173.807	173.968	173.803	173.967	174.356	173.933
DP. 13- DENIA	164.392	164.836	164.839	165.274	165.783	165.406
DP. 14- XATIVA - ONTINYENT	192.547	192.619	192.217	192.344	192.464	191.996
DP. 15- ALCOI	135.537	135.619	135.511	135.555	135.704	135.512
DP. 16- VILA JOIOSA	173.862	174.302	174.369	174.758	175.241	175.014
DP. 17- ALICANTE - SAN JUAN	215.107	215.377	215.574	215.930	216.347	215.707
DP. 18- ELDA	187.074	187.125	187.107	187.213	187.301	186.830
DP. 19- ALICANTE	268.829	269.427	269.771	270.170	270.684	270.087
DP. 20- ELX	161.783	162.050	162.299	162.603	162.981	162.503
DP. 21- ORIHUELA	164.478	164.732	164.778	164.989	165.216	164.746
DP. 22- TORREVIEJA	172.146	172.792	172.748	173.372	173.952	172.242
DP. 23- MANISES	202.785	203.088	203.259	203.506	203.836	203.476
DP. 24- ELX-CREVILLET	153.928	154.155	154.290	154.493	154.691	154.001
Población no asignada	5.936	5.868	5.332	5.285	4.516	4.358

No empadronados (estancia > 1 mes) por Departamento de salud. Evolución en los últimos 6 meses

	ENERO 2019	FEBRERO 2019	MARZO 2019	ABRIL 2019	MAYO 2019	JUNIO 2019
C. VALENCIANA	93.503	90.650	67.315	62.861	62.703	88.464
DP. 1- VINAROS	3.637	2.616	2.088	2.316	2.397	3.419
DP. 2- CASTELLON	5.453	5.281	3.751	3.694	3.852	5.881
DP. 3- LA PLANA	2.588	2.353	1.518	1.352	1.330	2.146
DP. 4- SAGUNTO	2.215	1.955	1.549	1.482	1.482	2.016
DP. 5- VALENCIA - CLINICO	9.442	9.308	6.634	6.139	5.962	7.610
DP. 6- VALENCIA ARNAU LLIRIA	4.236	4.137	2.829	2.578	2.580	3.715
DP. 7- VALENCIA - LA FE	5.007	4.975	3.003	2.758	2.667	4.004
DP. 8- REQUENA	726	602	422	376	376	563
DP. 9- VALENCIA HOSPITAL GENERAL	6.315	6.255	4.042	3.808	3.742	5.448
DP. 10- VALENCIA - DR. PESET	5.464	5.421	3.281	3.078	3.021	4.376
DP. 11- LA RIBERA	2.184	2.125	1.355	1.042	1.037	2.014
DP. 12- GANDIA	2.560	2.558	2.128	1.886	1.889	2.770
DP. 13- DENIA	3.429	3.362	3.089	2.738	2.747	4.014
DP. 14- XATIVA - ONTINYENT	1.783	1.695	1.322	962	964	1.666
DP. 15- ALCOI	1.007	959	728	602	588	896
DP. 16- VILA JOIOSA	5.560	5.699	5.383	4.946	4.765	5.487
DP. 17- ALICANTE - SAN JUAN	5.142	4.994	4.045	3.979	4.016	5.060
DP. 18- ELDA	2.131	2.118	1.606	1.494	1.492	2.063
DP. 19- ALICANTE	5.124	5.188	4.012	3.858	3.875	4.826
DP. 20- ELX	3.318	3.337	3.017	2.956	3.043	4.016
DP. 21- ORIHUELA	2.816	2.732	1.792	1.684	1.659	2.424
DP. 22- TORREVIEJA	7.900	7.535	6.671	6.319	6.540	9.667
DP. 23- MANISES	2.248	2.173	1.465	1.348	1.287	1.994
DP. 24- ELX-CREVILLEN	1.276	1.291	826	680	567	1.424
Población no asignada	1.942	1.981	759	786	825	965

No empadronados (estancia < 1 mes) por Departamento de salud. Evolución en los últimos 6 meses

	ENERO 2019	FEBRERO 2019	MARZO 2019	ABRIL 2019	MAYO 2019	JUNIO 2019
C. VALENCIANA	21.557	20.178	20.978	28.177	24.466	34.333
DP. 1- VINAROS	727	725	1.099	1.916	1.331	3.086
DP. 2- CASTELLON	992	941	982	1.817	1.197	2.648
DP. 3- LA PLANA	480	271	288	342	265	336
DP. 4- SAGUNTO	436	357	435	524	441	697
DP. 5- VALENCIA - CLINICO	805	715	768	710	698	840
DP. 6- VALENCIA ARNAU LLIRIA	709	599	593	688	576	644
DP. 7- VALENCIA - LA FE	1.079	1.013	1.133	1.114	1.272	1.237
DP. 8- REQUENA	3.342	3.293	3.377	3.378	3.340	3.330
DP. 9- VALENCIA HOSPITAL GENERAL	717	627	679	641	712	699
DP. 10- VALENCIA - DR. PESET	609	502	528	487	561	605
DP. 11- LA RIBERA	499	426	463	614	591	923
DP. 12- GANDIA	629	716	809	1.451	1.217	2.539
DP. 13- DENIA	1.130	1.091	1.118	1.741	1.443	2.635
DP. 14- XATIVA - ONTINYENT	382	434	286	257	309	233
DP. 15- ALCOI	168	158	125	170	137	197
DP. 16- VILA JOIOSA	2.963	2.707	2.663	4.073	3.510	4.538
DP. 17- ALICANTE - SAN JUAN	785	918	774	1.283	944	1.402
DP. 18- ELDA	367	376	220	283	284	349
DP. 19- ALICANTE	619	539	564	658	652	867
DP. 20- ELX	514	408	432	797	637	850
DP. 21- ORIHUELA	372	403	363	455	399	400
DP. 22- TORREVIEJA	2.234	2.100	2.352	3.816	3.064	4.337
DP. 23- MANISES	483	401	465	452	428	440
DP. 24- ELX-CREVILLENT	286	275	267	338	252	303
Población no asignada	230	183	195	172	206	198

Promedio de ciudadanos asignados a médicos (Medicina general) por Departamento de salud y Zona

	DPTO. 1	DPTO. 2	DPTO. 3	DPTO. 4	DPTO. 5	DPTO. 6	DPTO. 7	DPTO. 8	DPTO. 9	DPTO. 10	DPTO. 11	DPTO. 12
ZONA 01	1.247	488	792	1.199	1.538	423		851	1.479		1.195	1.456
ZONA 02	1.555	890	1.615	858	1.493	1.515		609			1.500	930
ZONA 03	281	1.335	1.376	1.255	1.431	1.540		647	1.518	1.584	1.158	1.508
ZONA 04	698	1.557	293	1.407	1.479	1.476		1.218	1.581	1.572	1.484	1.546
ZONA 05	761	1.490	1.414	1.457	1.487	1.579		1.312	1.593		1.467	1.513
ZONA 06	674	721	1.233	1.339	1.521	736			1.511		1.432	1.594
ZONA 07	1.615	1.501	327	1.511	1.446	1.549			1.458	1.430	1.408	1.425
ZONA 08		1.439	1.545	1.189	1.318	1.514	1.601		1.560		1.509	1.402
ZONA 09		1.471	1.498	479	1.575	1.612	1.418		1.491	1.524	1.442	
ZONA 10		1.324		527	1.564	1.480	1.260		1.454	1.380	1.440	
ZONA 11		1.489			1.589	1.504	1.415		1.433	1.542	1.395	
ZONA 12		1.527			1.585	1.494	1.520		1.444	1.515		
ZONA 13		381			1.626		1.484		1.433	1.515		
ZONA 14		1.037			1.402		1.592		1.445	1.413		
ZONA 15		530			1.572	1.493	1.402		1.470	1.602		
ZONA 16		625			1.143	1.029	1.533			1.305		
ZONA 17		1.073				1.059	1.577					
ZONA 18							1.590					
Ciudadanos asignados Dpto	71.858	225.684	151.722	123.711	276.550	243.477	227.089	38.818	293.050	225.271	211.384	145.769
Claves Médicas Dpto	60	170	114	101	182	164	155	38	197	151	148	99
Promedio Dpto	1.198	1.328	1.331	1.225	1.520	1.485	1.465	1.022	1.488	1.492	1.428	1.472

Información de ciudadanos incluidos en SIP: Empadronados y No empadronados (estancia > 1 mes) en la C.V.

Promedio de ciudadanos asignados a médicos (Medicina general) por Departamento de salud y Zona

	DPTO. 13	DPTO. 14	DPTO. 15	DPTO. 16	DPTO. 17	DPTO. 18	DPTO. 19	DPTO. 20	DPTO. 21	DPTO. 22	DPTO. 23	DPTO. 24
ZONA 01	1.404	1.434	1.293	1.423	1.359		1.635		1.628	1.660	1.475	1.730
ZONA 02	1.619	1.264	1.482	1.486	1.396	1.419	1.412		1.719	1.670	1.167	1.786
ZONA 03	1.596	1.238	1.548	1.143	1.535	1.563	1.432		1.423	1.513	1.442	1.667
ZONA 04	1.380	1.208	1.487	1.262	1.333	1.590	1.611	1.571	1.661	1.551	1.543	1.744
ZONA 05	1.586	1.283	301	1.291	1.590	1.436	1.340	1.543	1.596	1.703	1.515	1.593
ZONA 06	1.335	953	1.411	1.471	1.400	1.562	1.446	1.349	1.468		1.552	1.680
ZONA 07	1.032	1.134	1.542	1.370	1.233	1.583	1.343		1.465		1.655	
ZONA 08	1.565	1.359	1.524		1.514	1.475	1.334	1.413			1.282	
ZONA 09	1.146	983	1.153		1.476	1.562	1.551	1.363			1.475	
ZONA 10	1.491	1.060	1.598			1.567	1.582	1.380				
ZONA 11	1.286	1.145										
ZONA 12		880										
ZONA 13		1.429										
ZONA 14		1.486										
ZONA 15		1.231										
ZONA 16		1.338										
ZONA 17		1.435										
ZONA 18												
Ciudadanos asignados Dpto	138.132	159.971	114.264	146.127	175.896	155.105	220.568	133.352	134.902	139.796	166.329	127.293
Claves Médicas Dpto	94	125	84	111	120	100	148	92	86	89	113	75
Promedio Dpto	1.469	1.280	1.360	1.316	1.466	1.551	1.490	1.449	1.569	1.571	1.472	1.697

Información de ciudadanos incluidos en SIP: Empadronados y No empadronados (estancia > 1 mes) en la C.V.

Promedio de ciudadanos asignados a médicos (pediatría) por Departamento de salud y Zona

	DPTO. 1	DPTO. 2	DPTO. 3	DPTO. 4	DPTO. 5	DPTO. 6	DPTO. 7	DPTO. 8	DPTO. 9	DPTO. 10	DPTO. 11	DPTO. 12
ZONA 01	1.092	162	375	1.025	864	238		726	874		764	949
ZONA 02	904	319	751	325	892	784		451			961	680
ZONA 03	187	721	772	598	1.154	783		250	910	984	281	926
ZONA 04	259	941		975	851	1.017		1.036	851	717	894	728
ZONA 05	560	739	848	835	835	969		778	852		805	917
ZONA 06	849	277	712	600	1.040	288			802		1.106	893
ZONA 07	870	880	187	811	792	843			808	791	891	642
ZONA 08		937	947	698	653	833	934		935		944	969
ZONA 09		763	901	598	975	882	722		978	865	945	
ZONA 10		622		276	937	975	967		999	1.291	755	
ZONA 11		850			886	860	1.029		945	914	930	
ZONA 12		865			728	1.003	894		1.246	800		
ZONA 13		204			839		830		965	799		
ZONA 14		624			712		974		675	678		
ZONA 15		299			880	751	858		720	893		
ZONA 16		293			706	576	1.000			623		
ZONA 17		920				416	798					
ZONA 18							709					
Ciudadanos asignados Dpto	12.724	39.830	28.010	20.737	45.927	48.909	41.094	6.093	49.544	35.403	37.168	24.728
Claves Médicas Dpto	15	50	33	26	52	57	46	8	56	43	41	29
Promedio Dpto	848	797	849	798	883	858	893	762	885	823	907	853

Información de ciudadanos incluidos en SIP: Empadronados y No empadronados (estancia > 1 mes) en la C.V.

Promedio de ciudadanos asignados a médicos (pediatría) por Departamento de salud y Zona

	DPTO. 13	DPTO. 14	DPTO. 15	DPTO. 16	DPTO. 17	DPTO. 18	DPTO. 19	DPTO. 20	DPTO. 21	DPTO. 22	DPTO. 23	DPTO. 24
ZONA 01	915	649	781	701	940		945		1.230	1.138	945	886
ZONA 02	926	828	839	670	1.147	988	782		1.108	796	948	941
ZONA 03	1.088	549	650	802	1.058	792	818		1.059	943	1.243	996
ZONA 04	932	511	1.042	691	868	746	919	982	1.079	976	995	983
ZONA 05	1.123	923	60	1.126	892	811	669	907	860	719	809	893
ZONA 06	1.357	656	722	837	928	763	987	757	847		784	1.021
ZONA 07	708	748	726	930	1.023	883	785		794		912	
ZONA 08	1.043	561	659		1.016	634	689	835			753	
ZONA 09	1.205	616	627		888	789	1.240	815			859	
ZONA 10	852	641	537			844	892	741				
ZONA 11	952	601										
ZONA 12		505										
ZONA 13		798										
ZONA 14		836										
ZONA 15		602										
ZONA 16		876										
ZONA 17		617										
ZONA 18												
Ciudadanos asignados Dpto	21.320	25.685	18.672	23.002	30.441	26.636	39.674	25.508	27.357	21.361	29.963	23.806
Claves Médicas Dpto	21	35	25	29	32	33	46	30	28	23	34	25
Promedio Dpto	1.015	734	747	793	951	807	862	850	977	929	881	952

Información de ciudadanos incluidos en SIP: Empadronados y No empadronados (estancia > 1 mes) en la C.V.

Promedio de ciudadanos asignados a médicos (pediatría acumulada) por Departamento de salud y Zona

	DPTO. 1	DPTO. 2	DPTO. 3	DPTO. 4	DPTO. 5	DPTO. 6	DPTO. 7	DPTO. 8	DPTO. 9	DPTO. 10	DPTO. 11	DPTO. 12
ZONA 01				1.068		241						
ZONA 02				1.112								
ZONA 03									534			
ZONA 04			103									
ZONA 05								683				
ZONA 06						601						
ZONA 07												
ZONA 08												
ZONA 09						777						
ZONA 10												
ZONA 11												
ZONA 12												
ZONA 13							1.350					
ZONA 14						366						
ZONA 15												
ZONA 16						391						
ZONA 17												
ZONA 18												
Ciudadanos asignados Dpto	0	0	103	2.180	0	9.090	2.701	1.366	534	0	0	0
Claves Médicas Dpto	0	0	1	2	0	19	2	2	1	0	0	0
Promedio Dpto	0	0	103	1.090	0	478	1.351	683	534	0	0	0

Información de ciudadanos incluidos en SIP: Empadronados y No empadronados (estancia > 1 mes) en la C.V.

Promedio de ciudadanos asignados a médicos (pediatría acumulada) por Departamento de salud y Zona

	DPTO. 13	DPTO. 14	DPTO. 15	DPTO. 16	DPTO. 17	DPTO. 18	DPTO. 19	DPTO. 20	DPTO. 21	DPTO. 22	DPTO. 23	DPTO. 24
ZONA 01		807										
ZONA 02												
ZONA 03												
ZONA 04												
ZONA 05				901								
ZONA 06												
ZONA 07				666							1.779	
ZONA 08												
ZONA 09												
ZONA 10						1.305						
ZONA 11												
ZONA 12												
ZONA 13												
ZONA 14												
ZONA 15												
ZONA 16												
ZONA 17												
ZONA 18												
Ciudadanos asignados Dpto	0	2.423	0	2.469	0	1.305	0	0	0	0	1.779	0
Claves Médicas Dpto	0	3	0	3	0	1	0	0	0	0	1	0
Promedio Dpto	0	808	0	823	0	1.305	0	0	0	0	1.779	0

Información de ciudadanos incluidos en SIP: Empadronados y No empadronados (estancia > 1 mes) en la C.V.

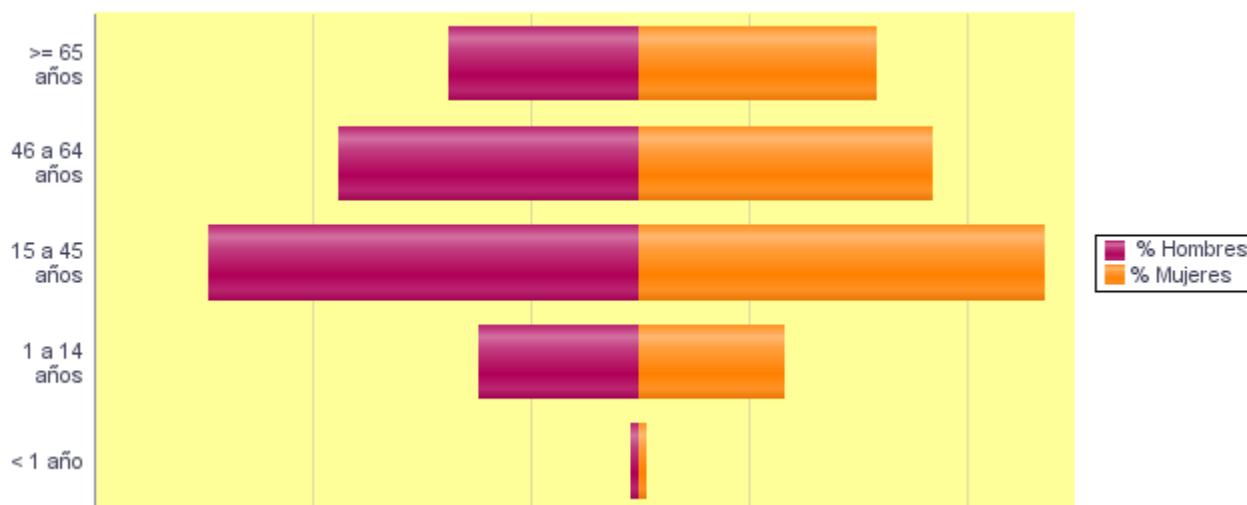
Distribución por grupos de edad y sexo

Valores absolutos

	< 1 año	1 a 14 años	15 a 45 años	46 a 64 años	>= 65 años	TOTAL
C.VALENCIANA	37.785	700.208	1.923.499	1.368.142	988.451	5.018.085
Hombres	19.371	361.185	973.189	678.941	433.087	2.465.773
Mujeres	18.414	339.023	950.310	689.201	555.364	2.552.312

Valores porcentuales

	< 1 año	1 a 14 años	15 a 45 años	46 a 64 años	>= 65 años	TOTAL
C.VALENCIANA	0,75%	13,95%	38,33%	27,26%	19,70%	5.018.085
Hombres	0,79%	14,65%	39,47%	27,53%	17,56%	2.465.773
Mujeres	0,72%	13,28%	37,23%	27,00%	21,76%	2.552.312



Información de ciudadanos incluidos en SIP: Empadronados y No empadronados (estancia > 1 mes) en la C.V.

Distribución por grupos de edad en cada Departamento

Valores absolutos

	< 1 año	1 a 14 años	15 a 45 años	46 a 64 años	> 65 años	TOTAL
C.VALENCIANA	37.785	700.208	1.923.499	1.368.142	988.451	5.018.085
DP.1-VINAROS	750	12.391	32.197	23.979	19.705	89.022
DP.2-CASTELLON	2.129	39.588	107.593	77.139	53.869	280.318
DP.3-LA PLANA	1.428	27.535	72.314	50.304	34.074	185.655
DP.4-SAGUNTO	1.071	21.266	55.634	41.046	32.051	151.068
DP.5-VALENCIA - CLINICO	2.386	46.294	134.513	93.550	66.123	342.866
DP.6-VALENCIA ARNAU LLIRIA	2.531	49.585	123.449	86.842	54.254	316.661
DP.7-VALENCIA - LA FE	2.326	41.062	112.185	75.976	53.552	285.101
DP.8-REQUENA	303	5.961	16.551	13.426	11.690	47.931
DP.9-VALENCIA HOSPITAL GENERAL	2.648	49.606	141.348	98.607	68.295	360.504
DP.10-VALENCIA - DR. PESET	1.950	35.661	105.332	77.576	57.300	277.819
DP.11-LA RIBERA	2.004	36.809	98.914	70.536	49.794	258.057
DP.12-GANDIA	1.305	24.160	67.025	49.160	35.053	176.703
DP.13-DENIA	1.184	21.161	59.971	45.962	41.142	169.420
DP.14-XATIVA - ONTINYENT	1.329	25.276	72.895	55.084	39.078	193.662
DP.15-ALCOI	985	18.048	50.372	38.453	28.550	136.408
DP.16-VILA JOIOSA	1.339	22.883	69.156	49.794	37.329	180.501
DP.17-ALICANTE - SAN JUAN	1.565	30.573	82.559	61.316	44.754	220.767
DP.18-ELDA	1.337	26.065	72.481	52.607	36.403	188.893
DP.19-ALICANTE	2.196	39.391	111.227	73.985	48.114	274.913
DP.20-ELX	1.378	25.267	65.328	44.197	30.349	166.519
DP.21-ORIHUELA	1.573	26.341	67.286	42.911	29.059	167.170
DP.22-TORREVIEJA	1.234	21.687	58.196	46.207	54.585	181.909
DP.23-MANISES	1.516	29.841	81.203	56.771	36.139	205.470
DP.24-ELX-CREVILLET	1.300	23.127	63.137	41.192	26.669	155.425
Población no asignada	18	630	2.633	1.522	520	5.323

Información de ciudadanos incluidos en SIP: Empadronados y No empadronados (estancia > 1 mes) en la C.V.

Distribución por grupos de edad en cada Departamento

Valores porcentuales

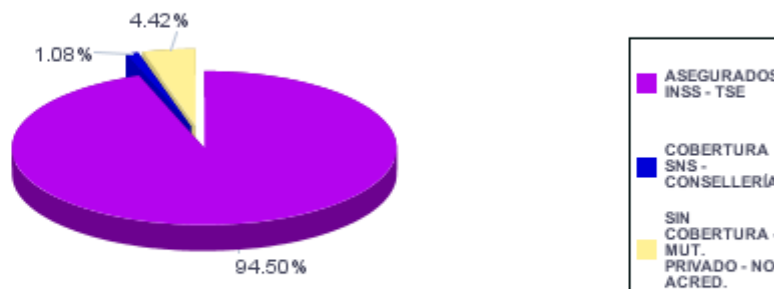
	< 1 año	1 a 14 años	15 a 45 años	46 a 64 años	> 65 años	TOTAL
C.VALENCIANA	0,75%	13,95%	38,33%	27,26%	19,70%	5.018.085
DP.1-VINAROS	0,84%	13,92%	36,17%	26,94%	22,13%	89.022
DP.2-CASTELLON	0,76%	14,12%	38,38%	27,52%	19,22%	280.318
DP.3-LA PLANA	0,77%	14,83%	38,95%	27,10%	18,35%	185.655
DP.4-SAGUNTO	0,71%	14,08%	36,83%	27,17%	21,22%	151.068
DP.5-VALENCIA - CLINICO	0,70%	13,50%	39,23%	27,28%	19,29%	342.866
DP.6-VALENCIA ARNAU LLIRIA	0,80%	15,66%	38,98%	27,42%	17,13%	316.661
DP.7-VALENCIA - LA FE	0,82%	14,40%	39,35%	26,65%	18,78%	285.101
DP.8-REQUENA	0,63%	12,44%	34,53%	28,01%	24,39%	47.931
DP.9-VALENCIA HOSPITAL GENERAL	0,73%	13,76%	39,21%	27,35%	18,94%	360.504
DP.10-VALENCIA - DR. PESET	0,70%	12,84%	37,91%	27,92%	20,62%	277.819
DP.11-LA RIBERA	0,78%	14,26%	38,33%	27,33%	19,30%	258.057
DP.12-GANDIA	0,74%	13,67%	37,93%	27,82%	19,84%	176.703
DP.13-DENIA	0,70%	12,49%	35,40%	27,13%	24,28%	169.420
DP.14-XATIVA - ONTINYENT	0,69%	13,05%	37,64%	28,44%	20,18%	193.662
DP.15-ALCOI	0,72%	13,23%	36,93%	28,19%	20,93%	136.408
DP.16-VILA JOIOSA	0,74%	12,68%	38,31%	27,59%	20,68%	180.501
DP.17-ALICANTE - SAN JUAN	0,71%	13,85%	37,40%	27,77%	20,27%	220.767
DP.18-ELDA	0,71%	13,80%	38,37%	27,85%	19,27%	188.893
DP.19-ALICANTE	0,80%	14,33%	40,46%	26,91%	17,50%	274.913
DP.20-ELX	0,83%	15,17%	39,23%	26,54%	18,23%	166.519
DP.21-ORIHUELA	0,94%	15,76%	40,25%	25,67%	17,38%	167.170
DP.22-TORREVIEJA	0,68%	11,92%	31,99%	25,40%	30,01%	181.909
DP.23-MANISES	0,74%	14,52%	39,52%	27,63%	17,59%	205.470
DP.24-ELX-CREVILLEN	0,84%	14,88%	40,62%	26,50%	17,16%	155.425
Población no asignada	0,34%	11,84%	49,46%	28,59%	9,77%	5.323

Información de ciudadanos incluidos en SIP: Empadronados y No empadronados (estancia > 1 mes) en la C.V.

ACREDITACIÓN ASISTENCIA SANITARIA

Distribución de los ciudadanos según Grupos de Aseguramiento de la asistencia sanitaria

	Nº CIUDADANOS	%
TOTAL COMUNIDAD VALENCIANA	5.018.085	100.00%
ASEGURADOS INSS - TSE	4.742.080	94,50%
COBERTURA SNS - CONSELLERÍA	54.351	1,08%
SIN COBERTURA - MUT. PRIVADO - NO ACRE	221.654	4,42%



Información de ciudadanos incluidos en SIP. Empadronados y No empadronados (estancia > 1 mes) en la C.V.

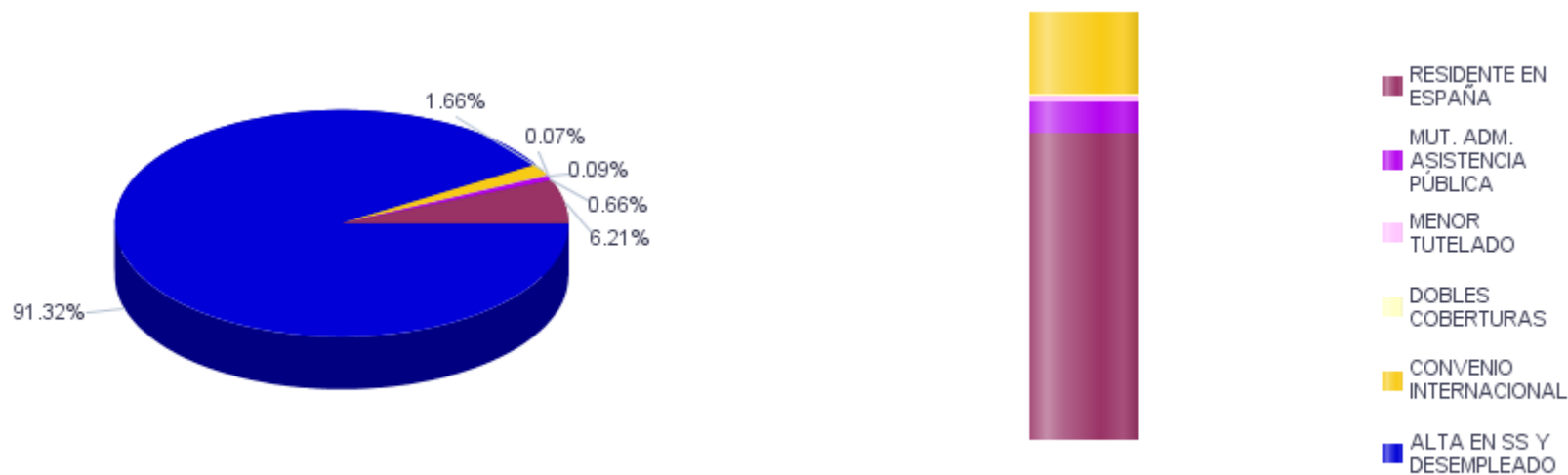
Distribución de la población por Departamento de salud y Acreditación

	CON ACREDITACIÓN		SIN ACREDITACIÓN		TOTAL
	Nº Ciudadanos	%	Nº Ciudadanos	%	Nº Ciudadanos
C. VALENCIANA	4.941.717	98,48%	76.368	1,52%	5.018.085
DP.1-VINAROS	87.941	98,79%	1.081	1,21%	89.022
DP.2-CASTELLON	277.366	98,95%	2.952	1,05%	280.318
DP.3-LA PLANA	184.201	99,22%	1.454	0,78%	185.655
DP.4-SAGUNTO	149.526	98,98%	1.542	1,02%	151.068
DP.5-VALENCIA - CLINICO	338.583	98,75%	4.283	1,25%	342.866
DP.6-VALENCIA ARNAU LLIRIA	312.957	98,83%	3.704	1,17%	316.661
DP.7-VALENCIA - LA FE	281.275	98,66%	3.826	1,34%	285.101
DP.8-REQUENA	47.474	99,05%	457	0,95%	47.931
DP.9-VALENCIA HOSPITAL GENERAL	356.064	98,77%	4.440	1,23%	360.504
DP.10-VALENCIA - DR. PESET	273.804	98,55%	4.015	1,45%	277.819
DP.11-LA RIBERA	255.668	99,07%	2.389	0,93%	258.057
DP.12-GANDIA	175.019	99,05%	1.684	0,95%	176.703
DP.13-DENIA	163.221	96,34%	6.199	3,66%	169.420
DP.14-XATIVA - ONTINYENT	192.054	99,17%	1.608	0,83%	193.662
DP.15-ALCOI	135.354	99,23%	1.054	0,77%	136.408
DP.16-VILA JOIOSA	175.306	97,12%	5.195	2,88%	180.501
DP.17-ALICANTE - SAN JUAN	215.759	97,73%	5.008	2,27%	220.767
DP.18-ELDA	187.391	99,20%	1.502	0,80%	188.893
DP.19-ALICANTE	270.428	98,37%	4.485	1,63%	274.913
DP.20-ELX	164.148	98,58%	2.371	1,42%	166.519
DP.21-ORIHUELA	165.471	98,98%	1.699	1,02%	167.170
DP.22-TORREVIEJA	170.934	93,97%	10.975	6,03%	181.909
DP.23-MANISES	203.389	98,99%	2.081	1,01%	205.470
DP.24-ELX-CREVILLEN	153.500	98,76%	1.925	1,24%	155.425
Población no asignada	4.884	91,75%	439	8,25%	5.323

Información de ciudadanos incluidos en SIP: Empadronados y No empadronados (estancia > 1 mes) en la C.V.

Distribución según Grupo de Aseguramiento: ASEGURADOS INSS - TSE

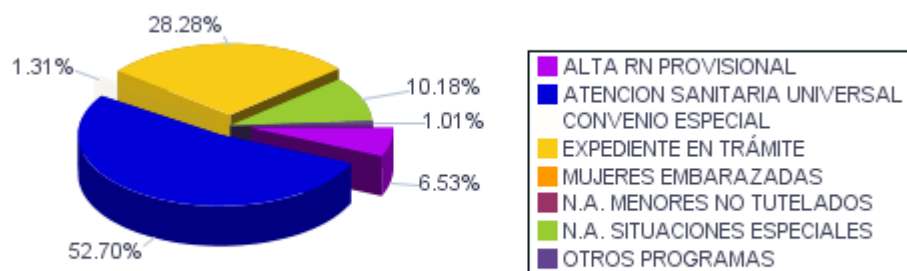
	Nº CIUDADANOS	%
TOTAL ASEGURADOS INSS - TSE	4.742.080	100.00%
ALTA EN SS Y DESEMPLEADO	4.330.385	91,32%
CONVENIO INTERNACIONAL	78.653	1,66%
DOBLES COBERTURAS	3.192	0,07%
MENOR TUTELADO	4.070	0,09%
MUT. ADM. ASISTENCIA PÚBLICA	31.128	0,66%
RESIDENTE EN ESPAÑA	294.652	6,21%



Información de ciudadanos incluidos en SIP: Empadronados y No empadronados (estancia > 1 mes) en la C.V.

Distribución según Grupo de Aseguramiento: COBERTURA SNS - CONSELLERIA

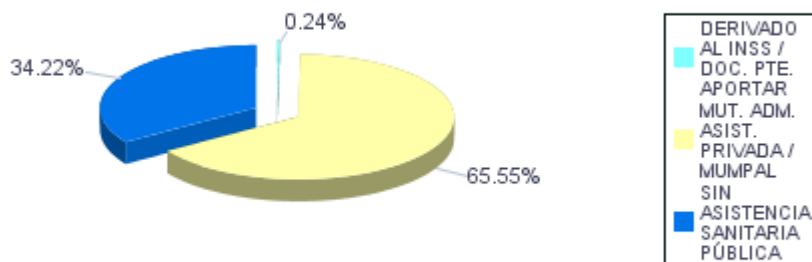
	Nº CIUDADANOS	%
TOTAL COBERTURA SNS - CONSELLERIA	54.351	100,00%
ALTA RN PROVISIONAL	3.548	6,53%
ATENCION SANITARIA UNIVERSAL	28.645	52,70%
CONVENIO ESPECIAL	711	1,31%
EXPEDIENTE EN TRÁMITE	15.368	28,28%
MUJERES EMBARAZADAS		
N.A. MENORES NO TUTELADOS		
N.A. SITUACIONES ESPECIALES	5.531	10,18%
OTROS PROGRAMAS	548	1,01%



Información de ciudadanos incluidos en SIP: Empadronados y No empadronados (estancia > 1 mes) en la C.V.

Distribución según Grupo de Aseguramiento: SIN COBERTURA - MUT. PRIVADO - NO ACRED.

	Nº CIUDADANOS	%
TOTAL SIN COBERTURA - MUT. PRIVADO - NO ACRED	221.654	100.00%
DERIVADO AL INSS / DOC. PTE. APORTAR	528	0,24%
MUT. ADM. ASIST. PRIVADA / MUMPAL	145.286	65,55%
SIN ASISTENCIA SANITARIA PÚBLICA	75.840	34,22%



Información de ciudadanos incluidos en SIP: Empadronados y No empadronados (estancia > 1 mes) en la C.V.

MODALIDADES DE ACREDITACIÓN DE LA ASISTENCIA SANITARIA. Evolución en los últimos 6 meses.

	ENERO 2019	FEBRERO 2019	MARZO 2019	ABRIL 2019	MAYO 2019	JUNIO 2019
TOTALES	5.013.899	5.018.374	4.996.457	4.999.253	5.006.850	5.018.085
ASEGURADOS INSS -TSE	4.741.858	4.743.663	4.728.292	4.728.602	4.734.533	4.742.080
ALTA EN SS Y DESEMPLEADO	4.291.904	4.290.698	4.284.750	4.294.723	4.303.281	4.330.385
ALTA SS	3.826.555	3.823.269	3.837.142	3.853.143	3.868.981	3.899.530
DESEMPLEADO CESE SUBSIDIO	143.639	141.788	133.954	133.772	133.651	130.530
OTROS DESEMPLEADOS	321.710	325.641	313.654	307.808	300.649	300.325
DOBLES COBERTURAS	3.324	3.285	3.270	3.264	3.287	3.192
CONVENIO INTERNACIONAL	77.828	78.729	78.449	78.175	78.037	78.653
C.I.: TSE, E106 CONVENIO BILATERAL	22.191	22.766	22.468	21.904	21.554	21.967
CI ALTAS EN SS	55.637	55.963	55.981	56.271	56.483	56.686
MENOR TUTELADO	3.957	3.974	3.967	4.017	4.029	4.070
RESIDENTE EN ESPAÑA	333.743	335.830	326.731	317.280	314.713	294.652
MUT. ADM. ASISTENCIA PÚBLICA	31.102	31.147	31.125	31.143	31.186	31.128
MUFACE	27.750	27.784	27.775	27.791	27.820	27.750
MUGEJU	1.302	1.316	1.320	1.333	1.342	1.332
ISFAS	2.050	2.047	2.030	2.019	2.024	2.046
COBERTURA SNS - CONSELLERIA	45.865	48.115	49.121	51.076	52.647	54.351
MUJERES EMBARAZADAS	1	1	1	0	0	0
N.A. MENORES NO TUTELADOS	99	96	90	78	0	0
OTROS PROGRAMAS	456	447	428	438	442	548
EXPEDIENTE EN TRÁMITE	13.271	14.227	14.437	14.545	14.720	15.368
N.A. SITUACIONES ESPECIALES	5.058	5.216	5.236	5.326	5.483	5.531
ALTA RN PROVISIONAL	3.901	4.014	3.623	3.859	3.438	3.548
CONVENIO ESPECIAL	632	655	669	686	696	711
ATENCIÓN SANITARIA UNIVERSAL	22.447	23.459	24.637	26.144	27.868	28.645
SIN COBERTURA - MUT. PRIVADO - NO ACRED.	226.176	226.596	219.044	219.575	219.670	221.654
DERIVADO AL INSS / DOC. PTE. APORTAR	654	664	539	544	553	528
SIN ASISTENCIA SANITARIA PÚBLICA	73.653	74.493	73.001	73.571	73.809	75.840
SIN COBERTURA INSS	22.521	22.376	21.338	21.474	21.647	21.927
OTROS	51.132	52.117	51.663	52.097	52.162	53.913
MUT. ADM. ASIST. PRIVADA / MUMPAL	151.869	151.439	145.504	145.460	145.308	145.286
MUMPAL	388	375	373	371	364	361
MUFACE	111.945	111.770	108.502	108.499	108.423	108.287
MUGEJU	7.263	7.213	7.186	7.177	7.173	7.197
ISFAS	32.273	32.081	29.443	29.413	29.348	29.441

Información de ciudadanos incluidos en SIP. Empadronados y No empadronados (estancia > 1 mes) en la C.V

Ciudadanos según Grupos de Aseguramiento de la asistencia sanitaria. Distribución por Departamento de salud

	ASEGURADOS INSS - TSE		COBERTURA SNS - CONSELLERÍA		SIN COBERTURA - MUT. PRIVADO - NO AC		TOTAL
	Nº Ciudadanos	%	Nº Ciudadanos	%	Nº Ciudadanos	%	Nº Ciudadanos
C. VALENCIANA	4.742.080	94,50%	54.351	1,08%	221.654	4,42%	5.018.085
DP.1-VINAROS	84.748	95,20%	1.105	1,24%	3.169	3,56%	89.022
DP.2-CASTELLON	264.602	94,39%	2.909	1,04%	12.807	4,57%	280.318
DP.3-LA PLANA	178.661	96,23%	1.420	0,76%	5.574	3,00%	185.655
DP.4-SAGUNTO	144.459	95,63%	1.595	1,06%	5.014	3,32%	151.068
DP.5-VALENCIA - CLINICO	321.630	93,81%	3.286	0,96%	17.950	5,24%	342.866
DP.6-VALENCIA ARNAU LLIRIA	299.841	94,69%	2.497	0,79%	14.323	4,52%	316.661
DP.7-VALENCIA - LA FE	267.780	93,92%	4.449	1,56%	12.872	4,51%	285.101
DP.8-REQUENA	45.980	95,93%	276	0,58%	1.675	3,49%	47.931
DP.9-VALENCIA HOSPITAL GENERAL	339.117	94,07%	4.795	1,33%	16.592	4,60%	360.504
DP.10-VALENCIA - DR. PESET	258.613	93,09%	4.139	1,49%	15.067	5,42%	277.819
DP.11-LA RIBERA	246.087	95,36%	2.173	0,84%	9.797	3,80%	258.057
DP.12-GANDIA	168.578	95,40%	1.365	0,77%	6.760	3,83%	176.703
DP.13-DENIA	157.284	92,84%	2.480	1,46%	9.656	5,70%	169.420
DP.14-XATIVA - ONTINYENT	186.441	96,27%	798	0,41%	6.423	3,32%	193.662
DP.15-ALCOI	132.009	96,78%	999	0,73%	3.400	2,49%	136.408
DP.16-VILA JOIOSA	170.003	94,18%	2.006	1,11%	8.492	4,70%	180.501
DP.17-ALICANTE - SAN JUAN	205.081	92,89%	2.588	1,17%	13.098	5,93%	220.767
DP.18-ELDA	182.756	96,75%	1.019	0,54%	5.118	2,71%	188.893
DP.19-ALICANTE	256.499	93,30%	4.403	1,60%	14.011	5,10%	274.913
DP.20-ELX	158.914	95,43%	1.426	0,86%	6.179	3,71%	166.519
DP.21-ORIHUELA	160.685	96,12%	1.641	0,98%	4.844	2,90%	167.170
DP.22-TORREVIEJA	165.598	91,03%	3.065	1,68%	13.246	7,28%	181.909
DP.23-MANISES	195.634	95,21%	2.340	1,14%	7.496	3,65%	205.470
DP.24-ELX-CREVILLET	149.767	96,36%	1.564	1,01%	4.094	2,63%	155.425
Población no asignada	1.313	24,67%	13	0,24%	3.997	75,09%	5.323

Información de ciudadanos incluidos en SIP: Empadronados y No empadronados (estancia > 1 mes) en la C.V.

Distribución por Departamento de salud según Grupo de Aseguramiento: ASEGURADOS INSS - TSE

	ALTA EN SS Y DESEMPLEADO	CONVENIO INTERNACIONAL	DOBLES COBERTURAS	MENOR TUTELADO	MUT. ADM. ASISTENCIA PÚBLICA	RESIDENTE EN ESPAÑA
C. VALENCIANA	4.330.385	78.653	3.192	4.070	31.128	294.652
DP.1-VINAROS	77.920	1.754	35	72	511	4.456
DP.2-CASTELLON	246.760	1.440	176	224	1.798	14.204
DP.3-LA PLANA	168.686	356	86	158	954	8.421
DP.4-SAGUNTO	134.786	692	81	79	1.549	7.272
DP.5-VALENCIA - CLINICO	297.321	1.601	391	253	3.199	18.865
DP.6-VALENCIA ARNAU LLIRIA	278.735	1.459	205	336	1.800	17.306
DP.7-VALENCIA - LA FE	249.750	647	260	215	1.913	14.995
DP.8-REQUENA	43.006	289	31	24	595	2.035
DP.9-VALENCIA HOSPITAL GENERAL	315.604	1.062	324	378	1.989	19.760
DP.10-VALENCIA - DR. PESET	239.238	842	315	184	1.856	16.178
DP.11-LA RIBERA	230.887	1.075	132	226	1.213	12.554
DP.12-GANDIA	154.839	2.403	117	171	1.052	9.996
DP.13-DENIA	129.497	13.521	73	73	422	13.698
DP.14-XATIVA - ONTINYENT	174.391	992	93	132	1.742	9.091
DP.15-ALCOI	122.690	847	55	103	1.379	6.935
DP.16-VILA JOIOSA	148.786	6.670	55	165	613	13.714
DP.17-ALICANTE - SAN JUAN	182.194	3.209	228	146	1.880	17.424
DP.18-ELDA	169.127	1.050	57	173	1.108	11.241
DP.19-ALICANTE	233.679	1.076	181	330	1.915	19.318
DP.20-ELX	143.706	2.246	77	110	1.277	11.498
DP.21-ORIHUELA	145.498	3.871	58	118	691	10.449
DP.22-TORREVIEJA	121.114	29.285	28	64	302	14.805
DP.23-MANISES	183.863	625	102	217	772	10.055
DP.24-ELX-CREVILLEN	137.225	1.638	32	119	598	10.155
Población no asignada	1.083	3	0	0	0	227

Información de ciudadanos incluidos en SIP: Empadronados y No empadronados (estancia > 1 mes) en la C.V.

Distribución por Departamento de salud según Grupo de Aseguramiento: COBERTURA SNS - CONSELLERIA

	ALTA RN PROVISIONAL	ATENCION SANITARIA UNIVERSAL	CONVENIO ESPECIAL	EXPEDIENTE EN TRÁMITE	MUJERES EMBARAZADAS	N.A. MENORES NO TUTELADOS	N.A. SITUACIONES ESPECIALES	OTROS PROGRAMAS
C. VALENCIANA	3.548	28.645	711	15.368	0	0	5.531	548
DP.1-VINAROS	77	718	8	294	0	0	7	1
DP.2-CASTELLON	228	1.567	21	791	0	0	282	20
DP.3-LA PLANA	130	753	6	446	0	0	75	10
DP.4-SAGUNTO	105	685	6	657	0	0	129	13
DP.5-VALENCIA - CLINICO	188	1.302	26	1.272	0	0	474	24
DP.6-VALENCIA ARNAU LLIRIA	210	977	13	951	0	0	311	35
DP.7-VALENCIA - LA FE	207	2.045	11	1.602	0	0	565	19
DP.8-REQUENA	17	120	10	106	0	0	22	1
DP.9-VALENCIA HOSPITAL GENERAL	192	3.270	23	443	0	0	819	48
DP.10-VALENCIA - DR. PESET	167	1.782	22	1.428	0	0	719	21
DP.11-LA RIBERA	206	694	10	788	0	0	456	19
DP.12-GANDIA	121	505	11	583	0	0	118	27
DP.13-DENIA	148	1.673	123	449	0	0	72	15
DP.14-XATIVA - ONTINYENT	95	323	2	336	0	0	32	10
DP.15-ALCOI	95	838	8	52	0	0	5	1
DP.16-VILA JOIOSA	145	1.156	30	553	0	0	82	40
DP.17-ALICANTE - SAN JUAN	140	1.467	39	636	0	0	273	33
DP.18-ELDA	103	589	26	278	0	0	3	20
DP.19-ALICANTE	184	2.699	17	1.039	0	0	413	51
DP.20-ELX	138	746	33	421	0	0	67	21
DP.21-ORIHUELA	192	1.012	40	343	0	0	42	12
DP.22-TORREVIEJA	155	1.857	204	649	0	0	128	72
DP.23-MANISES	154	876	7	877	0	0	396	30
DP.24-ELX-CREVILLET	147	984	15	373	0	0	40	5
Población no asignada	4	7	0	1	0	0	1	0

- Información de ciudadanos incluidos en SIP: Empadronados y No empadronados (estancia > 1 mes) en la C.V.
- Población no asignada incluye personas a las que no se les ha podido asignar centro y a las personas adscritas a Centros que no pertenecen a ningún Departamento (Centros de Instituciones Penitenciarias)

Distribución por Departamento de salud según Grupo de Aseguramiento: SIN COBERTURA - MUT. PRIVADO - NO ACRED.

	DERIVADO AL INSS/DOC. PTE. APORTAR	EXTRANJEROS URGENCIAS	MUT. ADM. ASIST. PRIVADA - ISFAS	MUT. ADM. ASIST. PRIVADA - MUFACE	MUT. ADM. ASIST. PRIVADA - MUGEJU	MUT. ADM. ASIST. PRIVADA - MUMPAL	SIN ASIST. SANIT. PÚBLICA - OTROS	SIN ASIST. SANIT. PÚBLICA - SIN COBERT. INSS
C. VALENCIANA	528	0	29.441	108.287	7.197	361	53.913	21.927
DP.1-VINAROS	3	0	527	1.512	45	4	734	344
DP.2-CASTELLON	44	0	1.896	7.556	377	26	2.104	804
DP.3-LA PLANA	11	0	560	3.461	95	4	1.141	302
DP.4-SAGUNTO	22	0	727	2.617	126	2	1.117	403
DP.5-VALENCIA - CLINICO	18	0	2.346	10.287	1.027	7	3.241	1.024
DP.6-VALENCIA ARNAU LLIRIA	30	0	3.451	6.611	549	8	2.654	1.020
DP.7-VALENCIA - LA FE	36	0	1.710	6.673	650	13	2.856	934
DP.8-REQUENA	1	0	340	851	25	2	353	103
DP.9-VALENCIA HOSPITAL GENERAL	34	0	2.314	8.976	854	8	3.409	997
DP.10-VALENCIA - DR. PESET	45	0	2.248	7.904	898	2	2.929	1.041
DP.11-LA RIBERA	23	0	1.117	5.946	274	71	1.830	536
DP.12-GANDIA	16	0	643	4.257	174	2	1.286	382
DP.13-DENIA	17	0	549	2.765	124	19	3.885	2.297
DP.14-XATIVA - ONTINYENT	5	0	754	3.937	120	4	1.216	387
DP.15-ALCOI	16	0	533	1.745	52	16	825	213
DP.16-VILA JOIOSA	19	0	540	2.636	103	18	2.779	2.397
DP.17-ALICANTE - SAN JUAN	19	0	1.263	6.361	449	17	3.526	1.463
DP.18-ELDA	31	0	536	2.902	168	10	1.122	349
DP.19-ALICANTE	47	0	2.147	7.002	364	13	3.161	1.277
DP.20-ELX	17	0	580	2.969	217	42	1.560	794
DP.21-ORIHUELA	17	0	455	2.581	88	21	1.256	426
DP.22-TORREVIEJA	28	0	708	1.493	51	19	7.680	3.267
DP.23-MANISES	16	0	1.344	3.817	246	8	1.486	579
DP.24-ELX-CREVILLET	12	0	301	1.725	118	25	1.342	571
Población no asignada	1	0	1.852	1.703	3	0	421	17

- Información de ciudadanos incluidos en SIP: Empadronados y No empadronados (estancia > 1 mes) en la C.V.
- Población no asignada incluye personas a las que no se les ha podido asignar centro y a las personas adscritas a Centros que no pertenecen a ningún Departamento (Centros de Instituciones Penitenciarias)

MODALIDADES DE ACREDITACIÓN DE LA ASISTENCIA SANITARIA. Ciudadanos Extranjeros. Evolución en los últimos 6 meses.

	ENERO 2019	FEBRERO 2019	MARZO 2019	ABRIL 2019	MAYO 2019	JUNIO 2019
TOTALES	700.880	706.374	699.504	699.478	704.812	710.176
ASEGURADOS INSS -TSE	595.750	598.961	592.360	589.956	592.893	595.908
ALTA EN SS Y DESEMPLEADO	430.535	431.855	428.643	431.855	435.369	442.345
ALTA SS	352.138	352.737	354.337	359.247	364.218	370.685
DESEMPLEADO CESE SUBSIDIO	23.648	23.552	22.113	22.268	22.493	22.153
OTROS DESEMPLEADOS	54.749	55.566	52.193	50.340	48.658	49.507
DOBLES COBERTURAS	1	1	2	2	2	2
CONVENIO INTERNACIONAL	72.061	73.095	72.874	72.557	72.361	72.843
C.I.: TSE, E106 CONVENIO BILATERAL	20.644	21.357	21.095	20.491	20.071	20.355
CI ALTAS EN SS	51.417	51.738	51.779	52.066	52.290	52.488
MENOR TUTELADO	804	820	829	870	866	897
RESIDENTE EN ESPAÑA	92.160	92.996	89.821	84.480	84.101	79.629
MUT. ADM. ASISTENCIA PÚBLICA	189	194	191	192	194	192
MUFACE	171	178	175	176	177	175
MUGEJU	5	5	5	5	5	5
ISFAS	13	11	11	11	12	12
COBERTURA SNS - CONSELLERIA	42.815	44.936	46.271	47.993	50.006	51.602
MUJERES EMBARAZADAS	1	1	1	0	0	0
N.A. MENORES NO TUTELADOS	99	96	90	78	0	0
OTROS PROGRAMAS	105	97	85	104	108	212
EXPEDIENTE EN TRÁMITE	13.240	14.194	14.399	14.506	14.687	15.340
N.A. SITUACIONES ESPECIALES	5.058	5.216	5.236	5.326	5.483	5.531
ALTA RN PROVISIONAL	1.258	1.243	1.179	1.174	1.189	1.188
CONVENIO ESPECIAL	608	631	645	662	672	687
ATENCIÓN SANITARIA UNIVERSAL	22.446	23.458	24.636	26.143	27.867	28.644
SIN COBERTURA - MUT. PRIVADO - NO ACRED.	62.315	62.477	60.873	61.529	61.913	62.666
DERIVADO AL INSS / DOC. PTE. APORTAR	430	436	352	361	353	354
SIN ASISTENCIA SANITARIA PÚBLICA	58.488	58.661	57.215	57.780	58.182	58.950
SIN COBERTURA INSS	22.261	22.118	21.094	21.232	21.406	21.692
OTROS	36.227	36.543	36.121	36.548	36.776	37.258
MUT. ADM. ASIST. PRIVADA / MUMPAL	3.397	3.380	3.306	3.388	3.378	3.362
MUFACE	2.317	2.307	2.277	2.359	2.354	2.347
MUGEJU	165	161	161	161	160	154
ISFAS	915	912	868	868	864	861

Información de ciudadanos incluidos en SIP. Empadronados y No empadronados (estancia > 1 mes) en la C.V

Ciudadanos Extranjeros según Grupos de Aseguramiento de la asistencia sanitaria. Distribución por Departamento de salud

	ASEGURADOS INSS - TSE		COBERTURA SNS - CONSELLERÍA		SIN COBERTURA - MUT. PRIVADO - NO AC		TOTAL
	Nº Ciudadanos	%	Nº Ciudadanos	%	Nº Ciudadanos	%	Nº Ciudadanos
C. VALENCIANA	595.908	83,91%	51.602	7,27%	62.666	8,82%	710.176
DP.1-VINAROS	17.399	89,98%	1.071	5,54%	867	4,48%	19.337
DP.2-CASTELLON	41.247	89,25%	2.741	5,93%	2.228	4,82%	46.216
DP.3-LA PLANA	20.308	89,40%	1.324	5,83%	1.085	4,78%	22.717
DP.4-SAGUNTO	12.638	81,97%	1.517	9,84%	1.262	8,19%	15.417
DP.5-VALENCIA - CLINICO	28.966	81,84%	3.133	8,85%	3.294	9,31%	35.393
DP.6-VALENCIA ARNAU LLIRIA	24.039	82,29%	2.315	7,93%	2.857	9,78%	29.211
DP.7-VALENCIA - LA FE	27.149	78,44%	4.296	12,41%	3.164	9,14%	34.609
DP.8-REQUENA	3.480	84,53%	261	6,34%	376	9,13%	4.117
DP.9-VALENCIA HOSPITAL GENERAL	31.447	79,51%	4.630	11,71%	3.475	8,79%	39.552
DP.10-VALENCIA - DR. PESET	25.334	77,72%	4.033	12,37%	3.230	9,91%	32.597
DP.11-LA RIBERA	22.227	85,44%	2.029	7,80%	1.758	6,76%	26.014
DP.12-GANDIA	24.324	90,09%	1.281	4,74%	1.395	5,17%	27.000
DP.13-DENIA	45.784	85,25%	2.390	4,45%	5.532	10,30%	53.706
DP.14-XATIVA - ONTINYENT	15.738	88,97%	723	4,09%	1.228	6,94%	17.689
DP.15-ALCOI	9.053	83,53%	941	8,68%	844	7,79%	10.838
DP.16-VILA JOIOSA	42.373	86,53%	1.896	3,87%	4.700	9,60%	48.969
DP.17-ALICANTE - SAN JUAN	24.023	79,43%	2.442	8,07%	3.778	12,49%	30.243
DP.18-ELDA	9.573	83,09%	919	7,98%	1.029	8,93%	11.521
DP.19-ALICANTE	24.146	75,85%	4.234	13,30%	3.452	10,84%	31.832
DP.20-ELX	15.024	82,00%	1.296	7,07%	2.001	10,92%	18.321
DP.21-ORIHUELA	27.501	90,92%	1.512	5,00%	1.233	4,08%	30.246
DP.22-TORREVIEJA	71.754	84,55%	2.932	3,45%	10.180	12,00%	84.866
DP.23-MANISES	15.379	79,52%	2.223	11,49%	1.739	8,99%	19.341
DP.24-ELX-CREVILLET	16.746	84,80%	1.454	7,36%	1.547	7,83%	19.747
Población no asignada	256	37,81%	9	1,33%	412	60,86%	677

Información de ciudadanos incluidos en SIP: Empadronados y No empadronados (estancia > 1 mes) en la C.V.

MODALIDADES DE ACREDITACIÓN DE LA ASISTENCIA SANITARIA: Ciudadanos según situación de Empadronamiento

	EMPADRONADOS	NO EMP > 1 MES	NO EMP < 1 MES
TOTALES	4.929.621	88.464	34.333
ASEGURADOS INSS - TSE	4.661.893	80.187	30.125
ALTA EN SS Y DESEMPLEADO	4.271.825	58.560	25.008
ALTA SS	3.844.654	54.876	24.905
DESEMPLEADO CESE SUBSIDIO	129.181	1.349	33
OTROS DESEMPLEADOS	297.990	2.335	70
DOBLES COBERTURAS	3.186	6	0
CONVENIO INTERNACIONAL	63.915	14.738	4.711
C.I.: TSE, E106, CONVENIO BILATERAL	7.675	14.292	4.711
CI ALTA EN SS	56.240	446	0
MENOR TUTELADO	3.475	595	0
RESIDENTE EN ESPAÑA	288.856	5.796	199
MUT. ADM. ASISTENCIA PÚBLICA	30.636	492	207
MUFACE	27.375	375	152
MUGEJU	1.314	18	12
ISFAS	1.947	99	43
COBERTURA SNS - CONSELLERÍA	52.041	2.310	27
OTROS PROGRAMAS	355	193	23
EXPEDIENTE EN TRÁMITE	14.678	690	0
N.A. SITUACIONES ESPECIALES	4.871	660	0
ALTA RN PROVISIONAL	3.548	0	0
CONVENIO ESPECIAL	704	7	1
ATENCION SANITARIA UNIVERSAL	27.885	760	3
SIN COBERTURA - MUT. PRIVADO - NO ACRED.	215.687	5.967	4.181
DERIVADO AL INSS/DOC. PTE. APORTAR	416	112	177
SIN ASISTENCIA SANITARIA PÚBLICA	68.330	4.663	3.687
SIN COBERTURA INSS	17.986	1.094	420
OTROS	50.344	3.569	3.267
MUT. ADM. ASIST. PRIVADA / MUMPAL	144.256	1.030	260
MUMPAL	361	0	0
MUFACE	107.755	532	172
MUGEJU	7.157	40	12
ISFAS	28.983	458	76

MODALIDADES DE ACREDITACIÓN DE LA ASISTENCIA SANITARIA: Ciudadanos Extranjeros según situación de Empadronamiento

	EMPADRONADOS	NO EMP > 1 MES	NO EMP < 1 MES
TOTALES	678.242	31.934	9.365
ASEGURADOS INSS - TSE	570.514	25.394	6.129
ALTA EN SS Y DESEMPLEADO	433.630	8.715	1.604
ALTA SS	363.615	7.070	1.579
DESEMPLEADO CESE SUBSIDIO	21.536	617	7
OTROS DESEMPLEADOS	48.479	1.028	18
DOBLES COBERTURAS	2	0	0
CONVENIO INTERNACIONAL	59.520	13.323	4.437
C.I.: TSE, E106, CONVENIO BILATERAL	7.471	12.884	4.437
CI ALTA EN SS	52.049	439	0
MENOR TUTELADO	547	350	0
RESIDENTE EN ESPAÑA	76.628	3.001	88
MUT. ADM. ASISTENCIA PÚBLICA	187	5	0
MUFACE	171	4	0
MUGEJU	5	0	0
ISFAS	11	1	0
COBERTURA SNS - CONSELLERÍA	49.342	2.260	4
OTROS PROGRAMAS	66	146	0
EXPEDIENTE EN TRÁMITE	14.653	687	0
N.A. SITUACIONES ESPECIALES	4.871	660	0
ALTA RN PROVISIONAL	1.188	0	0
CONVENIO ESPECIAL	680	7	1
ATENCION SANITARIA UNIVERSAL	27.884	760	3
SIN COBERTURA - MUT. PRIVADO - NO ACRED.	58.386	4.280	3.232
DERIVADO AL INSS/DOC. PTE. APORTAR	295	59	44
SIN ASISTENCIA SANITARIA PÚBLICA	52.222	4.054	3.130
SIN COBERTURA INSS	17.928	1.090	420
OTROS	34.294	2.964	2.710
MUT. ADM. ASIST. PRIVADA / MUMPAL	3.348	14	1
MUFACE	2.344	3	0
MUGEJU	154	0	0
ISFAS	850	11	1

MODALIDADES DE ACREDITACIÓN DE LA ASISTENCIA SANITARIA. Ciudadanos Extranjeros Empadronados.

	ENERO 2019	FEBRERO 2019	MARZO 2019	ABRIL 2019	MAYO 2019	JUNIO 2019
TOTALES	666.305	671.880	672.337	677.934	683.877	678.242
ASEGURADOS INSS -TSE	568.748	571.873	569.369	572.411	575.820	570.514
ALTA EN SS Y DESEMPLEADO	421.012	422.550	424.910	428.109	431.710	433.630
ALTA SS	344.677	345.442	350.703	355.616	360.678	363.615
DESEMPLEADO CESE SUBSIDIO	22.956	22.869	22.072	22.226	22.448	21.536
OTROS DESEMPLEADOS	53.379	54.239	52.135	50.267	48.584	48.479
DOBLES COBERTURAS	1	1	2	2	2	2
CONVENIO INTERNACIONAL	58.525	59.244	59.325	59.468	59.651	59.520
C.I.: TSE, E106 CONVENIO BILATERAL	7.414	7.794	7.557	7.418	7.376	7.471
CI ALTAS EN SS	51.111	51.450	51.768	52.050	52.275	52.049
MENOR TUTELADO	444	441	478	515	530	547
RESIDENTE EN ESPAÑA	88.579	89.445	84.464	84.126	83.735	76.628
MUT. ADM. ASISTENCIA PÚBLICA	187	192	190	191	192	187
MUFACE	169	176	174	175	176	171
MUGEJU	5	5	5	5	5	5
ISFAS	13	11	11	11	11	11
COBERTURA SNS - CONSELLERIA	40.500	42.607	44.489	46.255	48.281	49.342
OTROS PROGRAMAS	57	58	47	60	57	66
EXPEDIENTE EN TRÁMITE	12.564	13.502	13.722	13.907	14.084	14.653
N.A. SITUACIONES ESPECIALES	4.170	4.364	4.564	4.639	4.819	4.871
ALTA RN PROVISIONAL	1.258	1.243	1.179	1.174	1.189	1.188
CONVENIO ESPECIAL	604	627	644	658	668	680
ATENCIÓN SANITARIA UNIVERSAL	21.847	22.813	24.333	25.817	27.464	27.884
SIN COBERTURA - MUT. PRIVADO - NO ACRED.	57.057	57.400	58.479	59.268	59.776	58.386
DERIVADO AL INSS / DOC. PTE. APORTAR	356	366	287	292	276	295
SIN ASISTENCIA SANITARIA PÚBLICA	53.379	53.729	54.891	55.593	56.124	54.743
SIN COBERTURA INSS	20.489	20.413	20.751	20.916	21.145	20.449
OTROS	32.890	33.316	34.140	34.677	34.979	34.294
MUT. ADM. ASIST. PRIVADA / MUMPAL	3.322	3.305	3.301	3.383	3.376	3.348
MUFACE	2.287	2.277	2.273	2.356	2.353	2.344
MUGEJU	165	161	161	161	160	154
ISFAS	870	867	867	866	863	850

MODALIDADES DE ACREDITACIÓN DE LA ASISTENCIA SANITARIA. Ciudadanos Extranjeros No Empadronados estancia > 1 mes

	ENERO 2019	FEBRERO 2019	MARZO 2019	ABRIL 2019	MAYO 2019	JUNIO 2019
TOTALES	34.575	34.494	27.167	21.544	20.935	31.934
ASEGURADOS INSS -TSE	27.002	27.088	22.991	17.545	17.073	25.394
ALTA EN SS Y DESEMPLEADO	9.523	9.305	3.733	3.746	3.659	8.715
ALTA SS	7.461	7.295	3.634	3.631	3.540	7.070
DESEMPLEADO CESE SUBSIDIO	692	683	41	42	45	617
OTROS DESEMPLEADOS	1.370	1.327	58	73	74	1.028
CONVENIO INTERNACIONAL	13.536	13.851	13.549	13.089	12.710	13.323
C.I.: TSE, E106 CONVENIO BILATERAL	13.230	13.563	13.538	13.073	12.695	12.884
CI ALTAS EN SS	306	288	11	16	15	439
MENOR TUTELADO	360	379	351	355	336	350
RESIDENTE EN ESPAÑA	3.581	3.551	5.357	354	366	3.001
MUT. ADM. ASISTENCIA PÚBLICA	2	2	1	1	2	5
MUFACE	2	2	1	1	1	4
ISFAS	0	0	0	0	1	1
COBERTURA SNS - CONSELLERIA	2.315	2.329	1.782	1.738	1.725	2.260
MUJERES EMBARAZADAS	1	1	1	0	0	0
N.A. MENORES NO TUTELADOS	99	96	90	78	0	0
OTROS PROGRAMAS	48	39	38	44	51	146
EXPEDIENTE EN TRÁMITE	676	692	677	599	603	687
N.A. SITUACIONES ESPECIALES	888	852	672	687	664	660
CONVENIO ESPECIAL	4	4	1	4	4	7
ATENCIÓN SANITARIA UNIVERSAL	599	645	303	326	403	760
SIN COBERTURA - MUT. PRIVADO - NO ACRED.	5.258	5.077	2.394	2.261	2.137	4.280
DERIVADO AL INSS / DOC. PTE. APORTAR	74	70	65	69	77	59
SIN ASISTENCIA SANITARIA PÚBLICA	5.109	4.932	2.324	2.187	2.058	4.207
SIN COBERTURA INSS	1.772	1.705	343	316	261	1.243
OTROS	3.337	3.227	1.981	1.871	1.797	2.964
MUT. ADM. ASIST. PRIVADA / MUMPAL	75	75	5	5	2	14
MUFACE	30	30	4	3	1	3
ISFAS	45	45	1	2	1	11

MODALIDADES DE ACREDITACIÓN DE LA ASISTENCIA SANITARIA. Ciudadanos Extranjeros No Empadronados estancia < 1 mes

	ENERO 2019	FEBRERO 2019	MARZO 2019	ABRIL 2019	MAYO 2019	JUNIO 2019
TOTALES	7.907	7.601	7.227	8.197	8.367	9.365
ASEGURADOS INSS -TSE	5.243	4.916	4.812	5.490	5.636	6.129
ALTA EN SS Y DESEMPLEADO	1.656	1.533	1.402	1.513	1.506	1.604
ALTA SS	1.615	1.496	1.369	1.466	1.470	1.579
DESEMPLEADO CESE SUBSIDIO	13	12	8	14	13	7
OTROS DESEMPLEADOS	28	25	25	33	23	18
CONVENIO INTERNACIONAL	3.509	3.311	3.318	3.859	3.997	4.437
C.I.: TSE, E106 CONVENIO BILATERAL	3.509	3.311	3.318	3.859	3.997	4.437
RESIDENTE EN ESPAÑA	77	71	92	118	132	88
MUT. ADM. ASISTENCIA PÚBLICA	1	1	0	0	1	0
MUGEJU	1	1	0	0	0	0
ISFAS	0	0	0	0	1	0
COBERTURA SNS - CONSELLERIA	4	5	6	6	3	4
N.A. MENORES NO TUTELADOS	3	3	3	3	0	0
OTROS PROGRAMAS	1	2	2	1	0	0
CONVENIO ESPECIAL	0	0	1	2	0	1
ATENCIÓN SANITARIA UNIVERSAL	0	0	0	0	3	3
SIN COBERTURA - MUT. PRIVADO - NO ACRED.	2.660	2.680	2.409	2.701	2.728	3.232
DERIVADO AL INSS / DOC. PTE. APORTAR	35	36	44	24	40	44
SIN ASISTENCIA SANITARIA PÚBLICA	2.625	2.644	2.363	2.675	2.687	3.187
SIN COBERTURA INSS	638	666	409	525	473	477
OTROS	1.987	1.978	1.954	2.150	2.214	2.710
MUT. ADM. ASIST. PRIVADA / MUMPAL	0	0	2	2	1	1
MUFACE	0	0	2	1	1	0
ISFAS	0	0	0	1	0	1

MODALIDADES DE ACREDITACIÓN DE LA ASISTENCIA SANITARIA. Grupos Protegidos

	Número Ciudadanos	%	DOCUMENTO SIP
C. VALENCIANA	5.052.418		
PROTECCIÓN ESTATAL	4.654.435	92,12%	TARJETA SIP
SEGURIDAD SOCIAL ACTIVO	3.285.225	65,02%	
SEGURIDAD SOCIAL PENSIONISTA	1.055.526	20,89%	
CONVENIO INTERNACIONAL	56.025	1,11%	
SEGURIDAD SOCIAL EXENTOS	227.023	4,49%	
MUTUALISMO ADMINISTRATIVO PUBLICO	30.636	0,61%	
PROTECCIÓN AUTONÓMICA	61.077	1,21%	Documento de Asistencia
ASU Y SOLICITUDES	50.997	1,01%	
COBERTURA RDL GRUPOS ESPECIALES	5.531	0,11%	
OTRAS COBERTURAS	4.549	0,09%	
DESPLAZADOS (otra CCAA o país)	118.052	2,34%	Doc. inclusión + Doc. derecho (TSE o tarjeta otra CCAA)
TARJETA OTRA CCAA	91.374	1,81%	
TSE -CONVENIO INTERNACIONAL	26.678	0,53%	
PRIVADOS	218.854	4,33%	Doc. inclusión
MUTUALISMO ADMINISTRATIVO PRIVADO	145.546	2,88%	
NO ASEGURADOS IRREGULARES	22.404	0,44%	
NO ASEGURADOS	50.904	1,01%	

Distribución según Departamento de salud por Cápita Compensable a 30/06/19

CAPITA	S	N	TOTAL
C. VALENCIANA	4.710.907	341.511	5.052.418
DP. 1- VINAROS	82.529	9.579	92.108
DP. 2- CASTELLON	261.730	21.236	282.966
DP. 3- LA PLANA	177.952	8.039	185.991
DP. 4- SAGUNTO	144.022	7.743	151.765
DP. 5- VALENCIA - CLINICO	317.589	26.117	343.706
DP. 6- VALENCIA ARNAU LLIRIA	298.775	18.530	317.305
DP. 7- VALENCIA - LA FE	268.220	18.118	286.338
DP. 8- REQUENA	45.698	5.563	51.261
DP. 9- VALENCIA HOSPITAL GENERAL	338.793	22.410	361.203
DP. 10- VALENCIA - DR. PESET	258.543	19.881	278.424
DP. 11- LA RIBERA	246.253	12.727	258.980
DP. 12- GANDIA	167.170	12.072	179.242
DP. 13- DENIA	155.969	16.086	172.055
DP. 14- XATIVA - ONTINYENT	185.618	8.277	193.895
DP. 15- ALCOI	132.151	4.454	136.605
DP. 16- VILA JOIOSA	166.555	18.484	185.039
DP. 17- ALICANTE - SAN JUAN	202.702	19.467	222.169
DP. 18- ELDA	181.846	7.396	189.242
DP. 19- ALICANTE	256.267	19.513	275.780
DP. 20- ELX	156.403	10.966	167.369
DP. 21- ORIHUELA	159.985	7.585	167.570
DP. 22- TORREVIEJA	159.416	26.830	186.246
DP. 23- MANISES	195.934	9.976	205.910
DP. 24- ELX-CREVILLET	149.970	5.758	155.728
Población no asignada	817	4.704	5.521

Población no asignada incluye personas a las que no se les ha podido asignar centro y a las personas adscritas a Centros que no pertenecen a ningún Departamento (Centros de Instituciones Penitenciarias)

Población según Cápita Compensable. Evolución en los últimos 6 meses.

FECHA	31/01/19		28/02/19		31/03/19		30/04/19		31/05/19		30/06/19	
CAPITA	S	N	S	N	S	N	S	N	S	N	S	N
C. VALENCIANA	4.703.306	332.150	4.709.853	328.699	4.710.042	307.393	4.716.667	310.763	4.724.225	307.091	4.710.907	341.511
DP. 1- VINAROS	82.363	7.531	82.537	6.483	82.521	6.304	82.658	7.355	82.845	6.831	82.529	9.579
DP. 2- CASTELLON	261.392	18.951	261.733	18.763	261.670	17.414	262.086	18.113	262.646	17.794	261.730	21.236
DP. 3- LA PLANA	178.103	8.407	178.243	7.984	178.192	7.224	178.328	7.120	178.458	7.087	177.952	8.039
DP. 4- SAGUNTO	143.570	7.555	143.704	7.255	143.775	6.940	143.958	6.966	144.171	6.931	144.022	7.743
DP. 5- VALENCIA - CLINICO	317.319	27.586	317.836	27.412	318.045	24.929	318.420	24.513	318.812	24.383	317.589	26.117
DP. 6- VALENCIA ARNAU LLIRIA	298.333	18.941	298.587	18.703	298.646	17.465	299.020	17.368	299.386	17.331	298.775	18.530
DP. 7- VALENCIA - LA FE	267.090	18.627	267.648	18.625	267.953	16.852	268.491	16.642	268.984	16.825	268.220	18.118
DP. 8- REQUENA	45.851	5.726	45.802	5.550	45.741	5.458	45.751	5.420	45.757	5.385	45.698	5.563
DP. 9- VALENCIA HOSPITAL GENERAL	337.945	23.112	338.508	23.018	338.776	20.954	339.412	20.707	340.016	20.699	338.793	22.410
DP. 10- VALENCIA - DR. PESET	258.224	20.684	258.631	20.615	258.771	18.560	259.082	18.393	259.482	18.487	258.543	19.881
DP. 11- LA RIBERA	246.225	12.312	246.409	12.217	246.311	11.561	246.560	11.424	246.806	11.389	246.253	12.727
DP. 12- GANDIA	167.137	9.859	167.370	9.872	167.171	9.569	167.303	10.001	167.625	9.837	167.170	12.072
DP. 13- DENIA	154.867	14.084	155.301	13.988	155.286	13.760	155.703	14.050	156.159	13.814	155.969	16.086
DP. 14- XATIVA - ONTINYENT	186.325	8.387	186.369	8.379	185.914	7.911	186.009	7.554	186.138	7.599	185.618	8.277
DP. 15- ALCOI	132.226	4.486	132.272	4.464	132.117	4.247	132.194	4.133	132.327	4.102	132.151	4.454
DP. 16- VILA JOIOSA	165.693	16.692	166.098	16.610	166.064	16.351	166.386	17.391	166.757	16.759	166.555	18.484
DP. 17- ALICANTE - SAN JUAN	202.164	18.870	202.384	18.905	202.522	17.871	202.880	18.312	203.208	18.099	202.702	19.467
DP. 18- ELDA	182.148	7.424	182.186	7.433	182.152	6.781	182.250	6.740	182.311	6.766	181.846	7.396
DP. 19- ALICANTE	255.039	19.533	255.500	19.654	255.793	18.554	256.206	18.480	256.764	18.447	256.267	19.513
DP. 20- ELX	155.885	9.730	156.139	9.656	156.190	9.558	156.465	9.891	156.790	9.871	156.403	10.966
DP. 21- ORIHUELA	159.512	8.154	159.767	8.100	159.769	7.164	160.038	7.090	160.385	6.889	159.985	7.585
DP. 22- TORREVIEJA	159.321	22.959	159.858	22.569	159.604	22.167	160.105	23.402	160.608	22.948	159.416	26.830
DP. 23- MANISES	195.555	9.961	195.804	9.858	195.882	9.307	196.074	9.232	196.332	9.219	195.934	9.976
DP. 24- ELX-CREVILLENT	150.036	5.454	150.222	5.499	150.267	5.116	150.398	5.113	150.600	4.910	149.970	5.758
Población no asignada	983	7.125	945	7.087	910	5.376	890	5.353	858	4.689	817	4.704

Población no asignada incluye personas a las que no se les ha podido asignar centro y a las personas adscritas a Centros que no pertenecen a ningún Departamento (Centros de Instituciones Penitenciarias)

Población según Cápita Compensable por Provincia. Evolución en los últimos 6 meses.

FECHA	31/01/19		28/02/19		31/03/19		30/04/19		31/05/19		30/06/19	
	S	N	S	N	S	N	S	N	S	N	S	N
C.VALENCIANA	4.703.306	332.150	4.709.853	328.699	4.710.042	307.393	4.716.667	310.763	4.724.225	307.091	4.710.907	341.511
ALICANTE	1.716.891	127.386	1.719.727	126.878	1.719.764	121.569	1.722.625	124.603	1.725.909	122.607	1.721.264	136.540
CASTELLON	552.632	36.647	553.274	34.790	553.177	32.460	553.919	34.140	554.853	33.239	553.087	40.532
VALENCIA	2.433.783	168.117	2.436.852	167.031	2.437.101	153.364	2.440.123	152.020	2.443.463	151.245	2.436.556	164.439

APORTACIÓN FARMACÉUTICA

CIUDADANOS SEGÚN EL TIPO DE PRESTACIÓN FARMACÉUTICA. Evolución en los últimos 6 meses

APORTACION FARMACIA												
	ENE 2019		FEB 2019		MAR 2019		ABR 2019		MAY 2019		JUN 2019	
Pago 0 %	1.856.477	37,03%	1.861.934	37,10%	1.857.748	37,18%	1.855.010	37,11%	1.852.256	36,99%	1.850.256	36,90%
Pago 10 %	268.612	5,36%	268.778	5,36%	268.145	5,37%	269.825	5,40%	270.539	5,40%	272.186	5,43%
sin lim	3.172	1,18%	3.313	1,23%	3.284	1,22%	3.146	1,17%	3.035	1,12%	3.025	1,11%
lim 8	18.445	6,87%	17.795	6,62%	16.577	6,18%	17.176	6,37%	17.052	6,30%	17.643	6,48%
lim 18	246.995	91,95%	247.670	92,15%	248.284	92,59%	249.503	92,47%	250.452	92,58%	251.518	92,41%
Pago 40 %	1.787.442	35,65%	1.787.593	35,62%	1.780.896	35,64%	1.786.001	35,73%	1.796.142	35,87%	1.805.593	36,01%
Pago 50 %	823.876	16,43%	822.269	16,39%	819.553	16,40%	817.823	16,36%	816.902	16,32%	812.947	16,21%
Pago 60 %	26.798	0,53%	26.704	0,53%	26.609	0,53%	26.595	0,53%	26.588	0,53%	26.470	0,53%
sin lim	22.354	83,42%	22.241	83,29%	22.122	83,14%	22.070	82,99%	22.042	82,90%	21.855	82,57%
lim 60	4.444	16,58%	4.463	16,71%	4.487	16,86%	4.525	17,01%	4.546	17,10%	4.615	17,43%
Pago 100 %	250.694	5,00%	251.096	5,00%	243.506	4,87%	243.999	4,88%	244.423	4,88%	246.119	4,91%
C. VALENCIANA	5.013.899		5.018.374		4.996.457		4.999.253		5.006.850		5.013.571	

Información de ciudadanos incluidos en SIP: Empadronados y No empadronados (estancia > 1 mes) en la C.V.

CIUDADANOS SEGÚN EL TIPO DE PRESTACIÓN FARMACÉUTICA. Variaciones mensuales en los últimos 6 meses.

VARIACION APORTACION FARMACIA

	ENE 2019		FEB 2019		MAR 2019		ABR 2019		MAY 2019		JUN 2019		ACUMULADO	
	TOTAL	Variac.	TOTAL	Variac.	TOTAL	Variac.	TOTAL	Variac.	TOTAL	Variac.	TOTAL	Variac.	Diferencia	%
Pago 0 %	1.856.477		1.861.934	5.457	1.857.748	-4.186	1.855.010	-2.738	1.852.256	-2.754	1.850.256	-2.000	-6.221	-0,34%
Pago 10 %	268.612		268.778	166	268.145	-633	269.825	1.680	270.539	714	272.186	1.647	3.574	1,32%
sin lim	3.172		3.313	141	3.284	-29	3.146	-138	3.035	-111	3.025	-10	-147	-4,74%
lim 8	18.445		17.795	-650	16.577	-1.218	17.176	599	17.052	-124	17.643	591	-802	-4,44%
lim 18	246.995		247.670	675	248.284	614	249.503	1.219	250.452	949	251.518	1.066	4.523	1,81%
Pago 40 %	1.787.442		1.787.593	151	1.780.896	-6.697	1.786.001	5.105	1.796.142	10.141	1.805.593	9.451	18.151	1,01%
Pago 50 %	823.876		822.269	-1.607	819.553	-2.716	817.823	-1.730	816.902	-921	812.947	-3.955	-10.929	-1,34%
Pago 60 %	26.798		26.704	-94	26.609	-95	26.595	-14	26.588	-7	26.470	-118	-328	-1,23%
sin lim	22.354		22.241	-113	22.122	-119	22.070	-52	22.042	-28	21.855	-187	-499	-2,26%
lim 60	4.444		4.463	19	4.487	24	4.525	38	4.546	21	4.615	69	171	3,78%
Pago 100 %	250.694		251.096	402	243.506	-7.590	243.999	493	244.423	424	246.119	1.696	-4.575	-1,84%
C. VALENCIANA	5.013.899		5.018.374	4.475	4.996.457	-21.917	4.999.253	2.796	5.006.850	7.597	5.013.571	6.721	-328	- 0,01%

Distribución por régimen aportación Farmacia en cada Departamento

Valores absolutos y porcentuales

	0%		10%		40%		50%		60%		100%		TOTAL
DP.1-VINAROS	34.631	39,01%	5.205	5,86%	33.982	38,28%	11.119	12,52%	290	0,33%	3.552	4,00%	88.779
DP.2-CASTELLON	96.554	34,50%	16.562	5,92%	93.721	33,49%	56.762	20,28%	1.944	0,69%	14.300	5,11%	279.843
DP.3-LA PLANA	72.887	39,30%	7.913	4,27%	61.026	32,91%	36.330	19,59%	892	0,48%	6.401	3,45%	185.449
DP.4-SAGUNTO	56.652	37,55%	9.365	6,21%	50.083	33,19%	27.645	18,32%	789	0,52%	6.356	4,21%	150.890
DP.5-VALENCIA - CLINICO	109.555	31,97%	22.518	6,57%	113.272	33,05%	73.060	21,32%	3.638	1,06%	20.654	6,03%	342.697
DP.6-VALENCIA ARNAU LLIRIA	112.993	35,70%	14.402	4,55%	109.811	34,70%	60.730	19,19%	2.832	0,89%	15.703	4,96%	316.471
DP.7-VALENCIA - LA FE	100.152	35,15%	16.107	5,65%	98.727	34,65%	54.266	19,05%	1.491	0,52%	14.164	4,97%	284.907
DP.8-REQUENA	19.847	41,47%	2.116	4,42%	16.877	35,26%	6.700	14,00%	135	0,28%	2.188	4,57%	47.863
DP.9-VALENCIA HOSPITAL GENERAL	129.699	36,00%	20.380	5,66%	124.751	34,62%	65.137	18,08%	2.382	0,66%	17.944	4,98%	360.293
DP.10-VALENCIA - DR. PESET	93.683	33,73%	18.223	6,56%	94.127	33,89%	52.774	19,00%	2.446	0,88%	16.478	5,93%	277.731
DP.11-LA RIBERA	102.560	39,77%	11.298	4,38%	92.696	35,94%	39.830	15,44%	777	0,30%	10.737	4,16%	257.898
DP.12-GANDIA	70.973	40,20%	8.660	4,91%	66.264	37,53%	22.543	12,77%	528	0,30%	7.584	4,30%	176.552
DP.13-DENIA	60.475	35,77%	12.028	7,11%	66.290	39,21%	19.625	11,61%	693	0,41%	9.951	5,89%	169.062
DP.14-XATIVA - ONTINYENT	80.455	41,57%	6.532	3,37%	73.226	37,83%	24.905	12,87%	504	0,26%	7.930	4,10%	193.552
DP.15-ALCOI	53.321	39,11%	6.001	4,40%	50.298	36,89%	21.583	15,83%	457	0,34%	4.677	3,43%	136.337
DP.16-VILA JOIOSA	61.550	34,13%	13.110	7,27%	75.831	42,05%	20.370	11,30%	617	0,34%	8.839	4,90%	180.317
DP.17-ALICANTE - SAN JUAN	68.845	31,18%	16.262	7,37%	75.434	34,17%	43.081	19,51%	2.425	1,10%	14.723	6,67%	220.770
DP.18-ELDA	81.195	42,99%	6.036	3,20%	72.136	38,20%	22.790	12,07%	539	0,29%	6.160	3,26%	188.856
DP.19-ALICANTE	101.657	37,00%	13.829	5,03%	103.174	37,55%	39.883	14,52%	627	0,23%	15.577	5,67%	274.747
DP.20-ELX	62.538	37,67%	7.455	4,49%	62.575	37,69%	25.429	15,32%	769	0,46%	7.240	4,36%	166.006
DP.21-ORIHUELA	68.759	41,17%	5.460	3,27%	68.366	40,93%	18.770	11,24%	348	0,21%	5.324	3,19%	167.027
DP.22-TORREVIEJA	65.225	35,95%	19.218	10,59%	64.141	35,35%	19.291	10,63%	400	0,22%	13.179	7,26%	181.454
DP.23-MANISES	77.553	37,77%	9.467	4,61%	74.596	36,33%	35.100	17,09%	666	0,32%	7.965	3,88%	205.347
DP.24-ELX-CREVILLET	68.090	43,82%	4.014	2,58%	63.299	40,74%	15.210	9,79%	280	0,18%	4.492	2,89%	155.385
Población no asignada	407	7,62%	25	0,47%	890	16,67%	14	0,26%	1	0,02%	4.001	74,95%	5.338
C. VALENCIANA	1.850.256	36,90%	272.186	5,43%	1.805.593	36,01%	812.947	16,21%	26.470	0,53%	246.119	4,91%	5.013.571

Información de ciudadanos incluidos en SIP: Empadronados y No empadronados (estancia > 1 mes) en la C.V.

GLOSARIO

Acreditación de la asistencia sanitaria:

Tipo de derecho reconocido a la asistencia sanitaria pública que tiene cada ciudadano incluido en SIP.

Acreditación Caducada:

Ciudadanos empadronados en la Comunidad Valenciana a los que les ha caducado la acreditación concedida.

Asegurados INSS-TSE:

Persona identificada en el SIP en una modalidad de aseguramiento por: a) ser un asegurado o beneficiario protegido por el INSS, b) estar protegido por una mutualidad administrativa y haber optado a la asistencia sanitaria pública, c) estar protegido por los reglamentos comunitarios o los convenios bilaterales existentes en materia de asistencia sanitaria.

Asegurados provisionales:

Títulos habilitantes del derecho de acceso a las prestaciones sanitarias que el ciudadano tiene identificado en el SIP con carácter provisional, pendientes de reconocimiento de su título definitivo.

Asegurados SNS-Conselleria:

Persona identificada en el SIP, que conforme al RD-ley 16/2012 no tiene la condición de asegurado o beneficiario y sin embargo tiene cobertura sanitaria en todo el Sistema Nacional de Salud reconocida por las administraciones sanitarias.

Cápita Compensable:

Ciudadano que según su situación de empadronamiento y modalidad de acreditación es cápita en su departamento.

Ciudadano acreditado:

Ciudadano del cual se conoce el origen de la protección y que tiene reconocido el derecho a prestaciones sanitarias por parte del sistema público de salud o por concertos con entidades privadas, de acuerdo con la normativa internacional, estatal o autonómica.

Ciudadano no acreditado:

Ciudadano sin derecho conocido a prestaciones sanitarias. Los ciudadanos no acreditados tienen la consideración de “No asegurados”.

Ciudadano de alta en SIP:

Se entiende por “persona de alta en SIP” aquella registrada en el Sistema de Información Poblacional de la Conselleria de Sanitat, por residir en cualquier municipio de la Comunitat Valenciana o acceder a las prestaciones sanitarias del sistema sanitario público de la misma.

Ciudadano Incluido en el SIP:

Ciudadano de alta en el Sistema de Información Poblacional, al que se le asigna un nº SIP y del que se recogen datos de identificación, localización, asignación de médico y centro de atención primaria, modalidad de aseguramiento (datos de acreditación) y situación de residencia.

Ciudadanos según Departamento de Salud:

Ciudadanos adscritos a un departamento de salud por tener asignado un centro de salud del mismo.

Conselleria de Sanidad:

Origen de la protección de ciudadanos, por lo común empadronados, que no pueden acceder a las prestaciones por título distinto.

Convenio Internacional:

Ciudadano protegido por los reglamentos comunitarios o los convenios bilaterales existentes en materia de asistencia sanitaria.

Dobles Coberturas:

Ciudadanos que tienen reconocido, como titulares, el derecho a la asistencia sanitaria por la Seguridad Social y por una de las mutualidades del Mutualismo Administrativo, por estar protegidos por ambos.

Empadronado:

Ciudadano incluido en el Padrón de algún municipio de la Comunidad Valenciana.

Farmacia con aportación:

Derecho a prestación farmacéutica por parte del Sistema Público de Salud en la que el ciudadano aporta una parte del coste.

Farmacia Gratuita:

Derecho a prestación farmacéutica por parte del Sistema Público de Salud sin aporte económico por parte de ciudadano.

Modalidad de Acreditación de la asistencia sanitaria:

Título que habilita el derecho de acceso a las prestaciones sanitarias que el ciudadano tiene identificado en el SIP.

Mujeres embarazadas:

Derecho a cobertura sanitaria pública de las mujeres que se encuentran en la Comunidad Valenciana no cubiertas por título distinto.

MUMPAL:

Sin cobertura de prestaciones sanitarias por parte del Sistema Público de Salud por ser funcionario de la administración local con asistencia sanitaria cubierta por una entidad privada concertada por el propio ayuntamiento.

Mutualismo administrativo:

Régimen Especial de la Seguridad Social de los Funcionarios civiles del estado (**MUFACE**), de la Administración de Justicia (**MUGEJU**), o de las fuerzas armadas

(**ISFAS**). Dependiendo de la opción de asistencia sanitaria elegida por el mutualista, se les acredita como "**Público**" cuando se opta por ser atendido en el Sistema Público de Salud ó "**Público concertado**" cuando se opta por ser atendido en entidades sanitarias privadas.

No empadronado con estancia mayor de 1 mes:

Ciudadano no empadronado en ningún municipio de la Comunidad Valenciana que se encuentra en la misma para un periodo de tiempo superior al mes. Como regla general se mantiene en SIP durante 6 meses, tras los cuales pasa a situación de baja.

No empadronado con estancia menor de 1 mes:

Ciudadano no empadronado en ningún municipio de la Comunidad Valenciana que se encuentra en la misma para un periodo de tiempo inferior a un mes tras el cual pasa a situación de baja.

Otros programas:

Ciudadanos a los que la Conselleria de Sanidad les reconoce el derecho a la asistencia sanitaria pública en aplicación de normativas específicas. Entre ellos se incluyen las FAS, Síndrome Tóxico y otros programas especiales de la Conselleria de Sanidad.

Población no asignada:

Ciudadanos a los que no se les ha asignado ningún centro de salud.

Sin cobertura sanitaria:

Es sinónimo de no acreditado.

Sin cobertura sanitaria- Mut. Privado-No Acred:

Personas sin cobertura sanitaria en centros sanitarios públicos.

Sin derecho a Farmacia:

Ciudadanos que no tienen derecho a la prestación farmacéutica por parte del Sistema Público de Salud.