

DATA WAREHOUSE SIP

Sistema de Información Poblacional INFORME MENSUAL

Noviembre 2015

INDICE

1.- CIUDADANOS INCLUIDOS EN SIP	4
Distribución según situación de empadronamiento. Evolución en los últimos 18 meses.....	5
Distribución por Departamento de salud y situación de empadronamiento.....	6
Gráfica .- Distribución por Departamento de salud y situación de empadronamiento.....	7
Distribución de la población por Departamento de salud. Evolución en los últimos 6 meses.....	8
Distribución de la población por Departamento y Zona de salud.....	9
Empadronados y No empadronados (estancia > 1 mes) en la Comunidad Valenciana. Evolución en los últimos 12 meses.....	11
Gráfica .- Empadronados y No empadronados (estancia > 1 mes) en la Comunidad Valenciana. Evolución en los últimos 12 meses.....	12
Empadronados y No empadronados (estancia > 1 mes) por Departamento de salud. Evolución en los últimos 6 meses.....	13
Empadronados por Departamento de salud. Evolución en los últimos 6 meses.....	14
No empadronados (estancia > 1 mes) por Departamento de salud. Evolución en los últimos 6 meses.....	15
No empadronados (estancia < 1mes) por Departamento de salud. Evolución en los últimos 6 meses.....	16
Promedio de ciudadanos asignados a médicos (medicina general) por Departamento de salud y Zona.....	17
Promedio de ciudadanos asignados a médicos (pediatría) por Departamento de salud y Zona.....	19
Promedio de ciudadanos asignados a médicos (pediatría acumulada) por Departamento de salud y Zona.....	21
2.- INFORMACION POR GRUPOS DE EDAD	23
Distribución por grupos de edad y sexo: Valores absolutos, valores porcentuales. Gráfica.....	24
Distribución por grupos de edad en cada Departamento de salud. Valores absolutos.....	25
Distribución por grupos de edad en cada Departamento de salud. Valores porcentuales.....	26

3.- ACREDITACION ASISTENCIA SANITARIA	27
Distribución de los ciudadanos según Entidad aseguradora de la asistencia sanitaria: Tabla y Gráfica.....	28
Distribución de la población por Departamento de salud y Acreditación.....	29
Distribución según Entidad aseguradora: ASEGURADOS INSS - TSE. Tabla y Gráfica.....	30
Distribución según Entidad aseguradora: COBERTURA SNS - CONSELLERIA. Tabla y Gráfica.....	31
Distribución según Entidad aseguradora: ASEGURADOS PROVISIONALES. Tabla y Gráfica.....	32
Distribución según Entidad aseguradora: SIN COBERTURA - MUT. PRIVADO - NO ACRED. Tabla y Gráfica.....	33
Modalidades de Acreditación de la asistencia sanitaria: Evolución en los últimos 6 meses.....	34
Ciudadanos según Entidad aseguradora de la asistencia sanitaria. Distribución por Departamento de salud.....	35
Distribución por Departamento de salud según Entidad aseguradora: ASEGURADOS INSS – TSE.....	36
Distribución por Departamento de salud según Entidad aseguradora: COBERTURA SNS – CONSELLERIA.....	37
Distribución por Departamento de salud según Entidad aseguradora: ASEGURADOS PROVISIONALES.....	38
Distribución por Departamento de salud según Entidad aseguradora: SIN COBERTURA - MUT. PRIVADO - NO ACRED.....	39
Modalidades de Acreditación de la asistencia sanitaria: Ciudadanos extranjeros. Evolución en los últimos 6 meses.....	40
Ciudadanos extranjeros según Entidad aseguradora de la asistencia sanitaria. Distribución por Departamento de salud.....	41
Modalidades de Acreditación de la asistencia sanitaria: Ciudadanos según situación de empadronamiento.....	42
Modalidades de Acreditación de la asistencia sanitaria: ciudadanos extranjeros según situación de empadronamiento.....	43
Modalidades de Acreditación de la asistencia sanitaria: Ciudadanos extranjeros empadronados. Evolución en los últimos 6 meses.....	44
Modalidades de Acreditación de la asistencia sanitaria: Ciudadanos extranjeros No empadronados estancia > 1 mes. Evolución en los últimos 6 meses...	45
Modalidades de Acreditación de la asistencia sanitaria: Ciudadanos extranjeros No empadronados estancia < 1 mes. Evolución en los últimos 6 meses...	46
4.- PRESTACION FARMACEUTICA	47
Ciudadanos según el tipo de Prestación farmacéutica. Evolución en los últimos 6 meses. Valores absolutos y valores porcentuales.....	48
Ciudadanos según el tipo de Prestación farmacéutica. Variaciones mensuales en los últimos 6 meses.....	49
Distribución por régimen aportación Farmacia en cada Departamento. Valores absolutos y porcentuales.....	50
GLOSARIO	51

CIUDADANOS INCLUIDOS EN EL SIP

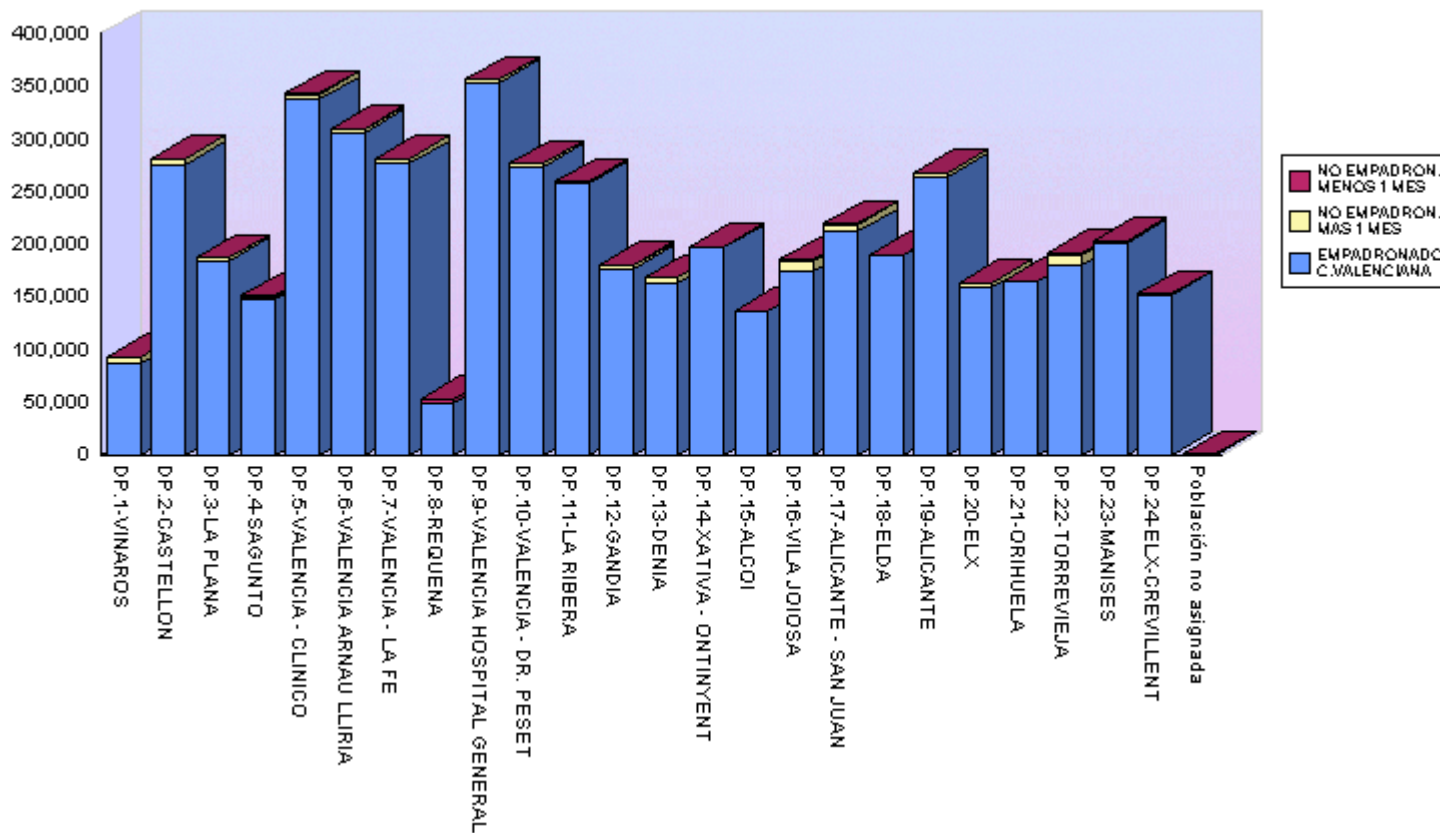
Distribución según situación de empadronamiento. Evolución en los últimos 18 meses

	TOTAL	EMPADRONADOS		NO EMPADRONADOS Estancia > 1 mes		NO EMPADRONADOS Estancia < 1 mes	
		Nº Absolutos	%	Nº Absolutos	%	Nº Absolutos	%
JUNIO 2014	5,091,601	4,923,784	96.70%	143,663	2.82%	24,154	0.47%
JULIO 2014	5,070,804	4,931,110	97.25%	83,720	1.65%	55,974	1.10%
AGOSTO 2014	5,113,397	4,935,040	96.51%	93,289	1.82%	85,068	1.66%
SEPTIEMBRE 2014	5,062,295	4,940,391	97.59%	87,753	1.73%	34,151	0.67%
OCTUBRE 2014	5,035,636	4,937,946	98.06%	79,359	1.58%	18,331	0.36%
NOVIEMBRE 2014	5,033,289	4,942,349	98.19%	75,362	1.50%	15,578	0.31%
DICIEMBRE 2014	5,032,797	4,899,077	97.34%	118,095	2.35%	15,625	0.31%
ENERO 2015	5,030,316	4,902,635	97.46%	111,781	2.22%	15,900	0.32%
FEBRERO 2015	5,026,578	4,905,973	97.60%	106,302	2.11%	14,303	0.28%
MARZO 2015	4,990,330	4,910,479	98.40%	61,230	1.23%	18,621	0.37%
ABRIL 2015	5,001,247	4,915,214	98.28%	61,981	1.24%	24,052	0.48%
MAYO 2015	5,000,573	4,919,044	98.37%	62,277	1.25%	19,252	0.38%
JUNIO 2015	5,021,390	4,923,907	98.06%	69,639	1.39%	27,844	0.55%
JULIO 2015	5,067,337	4,927,118	97.23%	84,674	1.67%	55,545	1.10%
AGOSTO 2015	5,117,082	4,906,071	95.88%	123,804	2.42%	87,207	1.70%
SEPTIEMBRE 2015	5,064,331	4,912,679	97.01%	120,270	2.37%	31,382	0.62%
OCTUBRE 2015	5,026,760	4,918,194	97.84%	89,284	1.78%	19,282	0.38%
NOVIEMBRE 2015	5,025,590	4,923,471	97.97%	85,043	1.69%	17,076	0.34%

Distribución por Departamento de salud y situación de empadronamiento

	TOTAL		EMPADRONADOS		NO EMPADRONADOS			
	Nº Absolutos	%	Nº Absolutos	%	Estancia > 1 mes		Estancia < 1 mes	
					Nº Absolutos	%	Nº Absolutos	%
C. VALENCIANA	5,025,590	100.00%	4,923,471	97.97%	85,043	1.69%	17,076	0.34%
DP.1-VINAROS	93,756	1.87%	86,286	92.03%	6,749	7.20%	721	0.77%
DP.2-CASTELLON	281,921	5.61%	275,834	97.84%	5,427	1.93%	660	0.23%
DP.3-LA PLANA	187,592	3.73%	185,047	98.64%	2,237	1.19%	308	0.16%
DP.4-SAGUNTO	151,154	3.01%	148,408	98.18%	2,460	1.63%	286	0.19%
DP.5-VALENCIA - CLINICO	343,323	6.83%	337,531	98.31%	5,204	1.52%	588	0.17%
DP.6-VALENCIA ARNAU LLIRIA	309,797	6.16%	306,467	98.93%	2,851	0.92%	479	0.15%
DP.7-VALENCIA - LA FE	281,485	5.60%	276,796	98.33%	4,373	1.55%	316	0.11%
DP.8-REQUENA	53,170	1.06%	48,885	91.94%	974	1.83%	3,311	6.23%
DP.9-VALENCIA HOSPITAL GENERAL	356,806	7.10%	353,461	99.06%	2,932	0.82%	413	0.12%
DP.10-VALENCIA - DR. PESET	277,315	5.52%	274,156	98.86%	2,789	1.01%	370	0.13%
DP.11-LA RIBERA	259,399	5.16%	258,036	99.47%	833	0.32%	530	0.20%
DP.12-GANDIA	180,490	3.59%	177,101	98.12%	2,835	1.57%	554	0.31%
DP.13-DENIA	168,868	3.36%	163,743	96.97%	4,429	2.62%	696	0.41%
DP.14-XATIVA - ONTINYENT	198,171	3.94%	196,897	99.36%	1,105	0.56%	169	0.09%
DP.15-ALCOI	137,385	2.73%	136,602	99.43%	640	0.47%	143	0.10%
DP.16-VILA JOIOSA	185,618	3.69%	174,283	93.89%	9,422	5.08%	1,913	1.03%
DP.17-ALICANTE - SAN JUAN	219,890	4.38%	212,424	96.60%	6,822	3.10%	644	0.29%
DP.18-ELDA	190,501	3.79%	189,009	99.22%	1,314	0.69%	178	0.09%
DP.19-ALICANTE	268,406	5.34%	264,443	98.52%	3,560	1.33%	403	0.15%
DP.20-ELX	164,135	3.27%	158,712	96.70%	5,102	3.11%	321	0.20%
DP.21-ORIHUELA	165,964	3.30%	164,406	99.06%	1,188	0.72%	370	0.22%
DP.22-TORREVIEJA	192,656	3.83%	180,158	93.51%	9,811	5.09%	2,687	1.39%
DP.23-MANISES	203,322	4.05%	201,538	99.12%	1,420	0.70%	364	0.18%
DP.24-ELX-CREVILLET	153,317	3.05%	152,615	99.54%	519	0.34%	183	0.12%
Población no asignada	1,149	0.02%	633	55.09%	47	4.09%	469	40.82%

Gráfica.- Distribución por Departamento de salud y situación de empadronamiento



Distribución por Departamento de salud. Evolución en los últimos 6 meses

	JUNIO 2015	JULIO 2015	AGOSTO 2015	SEPTIEMBRE 2015	OCTUBRE 2015	NOVIEMBRE 2015
C. VALENCIANA	5.021.390	5.067.337	5.117.082	5.064.331	5.026.760	5.025.590
DP. 1- VINAROS	92.303	97.370	103.323	97.435	94.313	93.756
DP. 2- CASTELLON	282.431	287.558	292.500	285.835	282.357	281.921
DP. 3- LA PLANA	186.868	187.748	189.252	188.312	187.497	187.592
DP. 4- SAGUNTO	150.974	152.452	154.442	152.579	151.181	151.154
DP. 5- VALENCIA - CLINICO	343.302	343.705	344.126	344.208	342.890	343.323
DP. 6- VALENCIA ARNAU LLIRIA	308.700	309.487	310.692	310.472	309.466	309.797
DP. 7- VALENCIA - LA FE	280.304	280.638	281.390	281.765	280.821	281.485
DP. 8- REQUENA	52.952	53.379	53.997	53.759	53.352	53.170
DP. 9- VALENCIA HOSPITAL GENERAL	356.549	356.831	357.036	357.295	356.120	356.806
DP. 10- VALENCIA - DR. PESET	277.492	277.694	278.066	278.124	276.852	277.315
DP. 11- LA RIBERA	259.983	261.570	262.515	260.442	259.340	259.399
DP. 12- GANDIA	182.046	187.779	191.360	183.984	180.959	180.490
DP. 13- DENIA	169.662	173.452	177.435	172.036	169.526	168.868
DP. 14- XATIVA - ONTINYENT	198.531	198.903	199.337	199.033	198.146	198.171
DP. 15- ALCOI	137.319	137.429	137.675	137.618	137.337	137.385
DP. 16- VILA JOIOSA	186.739	189.800	193.622	188.934	186.696	185.618
DP. 17- ALICANTE - SAN JUAN	218.824	221.296	224.923	222.723	220.004	219.890
DP. 18- ELDA	190.830	191.000	191.334	191.014	190.387	190.501
DP. 19- ALICANTE	268.468	269.244	270.206	269.564	268.024	268.406
DP. 20- ELX	162.782	165.687	168.833	166.204	164.426	164.135
DP. 21- ORIHUELA	165.599	165.864	166.245	166.301	165.706	165.964
DP. 22- TORREVIEJA	191.164	200.429	209.928	198.200	194.181	192.656
DP. 23- MANISES	203.021	203.213	203.566	203.604	203.072	203.322
DP. 24- ELX-CREVILLEN	153.390	153.533	153.775	153.630	153.024	153.317
Población no asignada	1.157	1.276	1.504	1.260	1.083	1.149

Distribución de la población de la Comunitat Valenciana por Departamento de salud y Zona

	DPTO. 1	DPTO. 2	DPTO. 3	DPTO. 4	DPTO. 5	DPTO. 6	DPTO. 7	DPTO. 8	DPTO. 9	DPTO. 10	DPTO. 11	DPTO. 12
ZONA 01	11,287	1,734	2,870	9,388	22,974	2,327		6,375	30,554		16,441	26,128
ZONA 02	37,312	4,324	5,802	8,495	11,008	10,964		4,562			45,649	5,546
ZONA 03	1,883	14,474	39,724	8,861	14,074	16,567		3,198	11,278	21,038	4,362	28,321
ZONA 04	2,496	26,531	1,589	19,046	22,917	29,014		22,508	25,132	15,036	18,177	40,611
ZONA 05	4,838	24,662	22,665	50,582	10,843	40,238		13,205	11,485		31,450	20,612
ZONA 06	5,721	2,602	27,004	8,328	12,660	3,119			20,094		14,080	25,687
ZONA 07	29,480	34,884	1,639	22,200	8,814	24,657			29,311	10,399	25,803	10,080
ZONA 08		19,384	34,498	16,070	9,644	21,070	28,181		50,923		20,216	22,941
ZONA 09		29,627	51,489	5,366	40,980	32,032	30,851		27,250	26,640	24,790	
ZONA 10		22,067		2,512	39,477	27,285	35,922		23,071	23,197	24,026	
ZONA 11		59,299			39,561	60,949	42,360		28,613	37,091	33,830	
ZONA 12		18,175			19,481	21,756	35,158		23,050	42,000		
ZONA 13		2,264			29,264		22,757		36,168	32,186		
ZONA 14		8,795			17,351	1,520	17,391		20,711	36,443		
ZONA 15		2,590			34,990	8,667	9,841		18,747	18,748		
ZONA 16		2,300			8,598	5,458	28,527			14,153		
ZONA 17		7,466				3,671	9,551					
ZONA 18							19,235					
TOTAL	93,017	281,178	187,280	150,848	342,636	309,294	279,774	49,848	356,387	276,931	258,824	179,926

Información de ciudadanos incluidos en SIP: Empadronados y No empadronados (estancia > 1 mes) en la C.V.

Distribución de la población de la Comunitat Valenciana por Departamento de salud y Zona

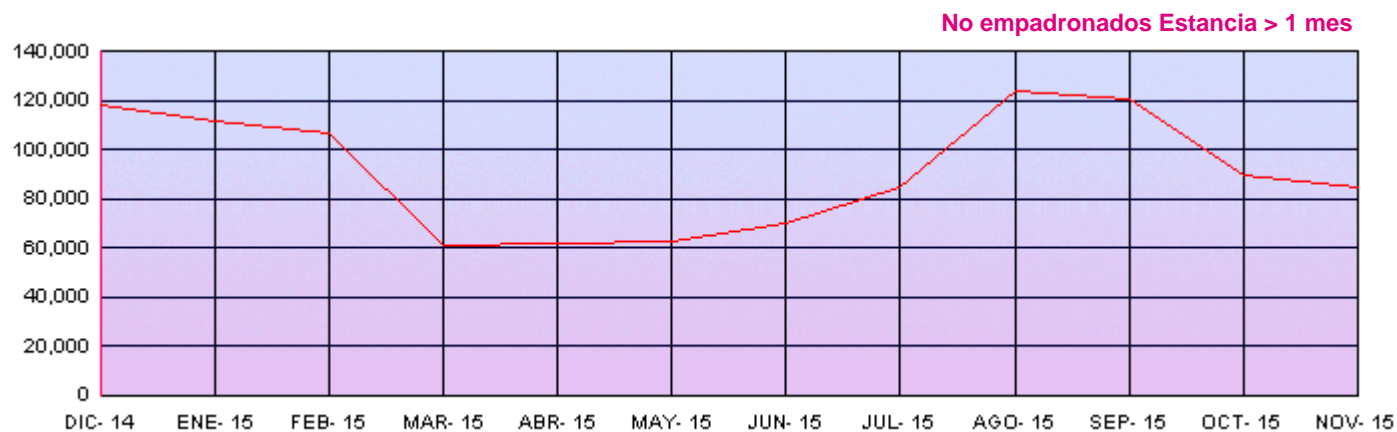
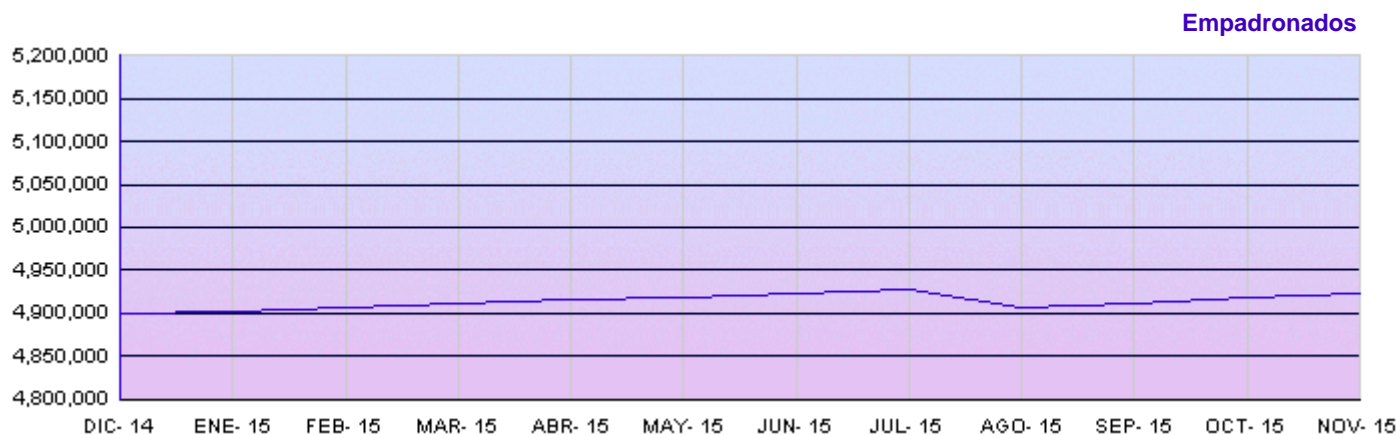
	DPTO. 13	DPTO. 14	DPTO. 15	DPTO. 16	DPTO. 17	DPTO. 18	DPTO. 19	DPTO. 20	DPTO. 21	DPTO. 22	DPTO. 23	DPTO. 24
ZONA 01	15,177	11,313	12,223	17,953	24,139		30,924		13,613	22,033	33,937	23,073
ZONA 02	22,564	6,268	31,118	21,595	11,926	6,820	32,246		25,607	23,645	14,308	28,331
ZONA 03	40,595	9,173	18,563	41,195	37,919	34,191	34,941		13,739	89,541	8,789	32,246
ZONA 04	6,582	4,269	7,180	32,938	10,408	18,933	29,940	24,137	40,893	41,908	13,116	24,949
ZONA 05	25,720	14,241	2,104	9,841	48,396	12,279	19,719	43,927	15,521	12,799	33,025	26,814
ZONA 06	9,373	5,795	9,879	19,773	28,263	28,513	27,220	14,888	28,972		23,773	17,717
ZONA 07	7,172	6,782	10,961	40,395	9,078	34,823	19,719		27,244		21,774	
ZONA 08	7,431	5,207	23,641		25,769	8,825	4,673	30,793			9,180	
ZONA 09	11,325	4,926	13,783		23,316	11,135	7,235	17,180			45,048	
ZONA 10	14,929	10,363	7,787			34,776	61,336	32,881				
ZONA 11	7,295	9,756										
ZONA 12		4,285										
ZONA 13		12,236										
ZONA 14		41,718										
ZONA 15		9,030										
ZONA 16		37,414										
ZONA 17		5,215										
ZONA 18												
TOTAL	168,163	197,991	137,239	183,690	219,214	190,295	267,953	163,806	165,589	189,926	202,950	153,130

Información de ciudadanos incluidos en SIP: Empadronados y No empadronados (estancia > 1 mes) en la C.V.

Empadronados y no empadronados (estancia > 1 mes) en la Comunitat Valenciana Evolución en los últimos 12 meses

	TOTAL	EMPADRONADOS		NO EMPADRONADOS Estancia > 1 mes	
		Nº Absolutos	%	Nº Absolutos	%
DICIEMBRE 2014	5,017,172	4,899,077	97.65%	118,095	2.35%
ENERO 2015	5,014,416	4,902,635	97.77%	111,781	2.23%
FEBRERO 2015	5,012,275	4,905,973	97.88%	106,302	2.12%
MARZO 2015	4,971,709	4,910,479	98.77%	61,230	1.23%
ABRIL 2015	4,977,195	4,915,214	98.75%	61,981	1.25%
MAYO 2015	4,981,321	4,919,044	98.75%	62,277	1.25%
JUNIO 2015	4,993,546	4,923,907	98.61%	69,639	1.39%
JULIO 2015	5,011,792	4,927,118	98.31%	84,674	1.69%
AGOSTO 2015	5,029,875	4,906,071	97.54%	123,804	2.46%
SEPTIEMBRE 2015	5,032,949	4,912,679	97.61%	120,270	2.39%
OCTUBRE 2015	5,007,478	4,918,194	98.22%	89,284	1.78%
NOVIEMBRE 2015	5,008,514	4,923,471	98.30%	85,043	1.70%

Gráfica - Empadronados y no empadronados (estancia > 1 mes) en la Comunitat Valenciana
Evolución en los últimos 12 meses



Empadronados y no empadronados (estancia > 1 mes) por Departamento de salud. Evolución en los últimos 6 meses

	JUNIO 2015	JULIO 2015	AGOSTO 2015	SEPTIEMBRE 2015	OCTUBRE 2015	NOVIEMBRE 2015
C. VALENCIANA	4,993,546	5,011,792	5,029,875	5,032,949	5,007,478	5,008,514
DP. 1- VINAROS	89,889	92,156	94,485	94,600	93,408	93,035
DP. 2- CASTELLON	280,088	281,289	282,663	282,944	281,429	281,261
DP. 3- LA PLANA	186,640	187,241	188,085	188,029	187,274	187,284
DP. 4- SAGUNTO	150,507	151,374	152,275	152,032	150,883	150,868
DP. 5- VALENCIA - CLINICO	342,771	342,893	343,011	343,626	342,409	342,735
DP. 6- VALENCIA ARNAU LLIRIA	308,275	308,886	309,586	310,024	309,087	309,318
DP. 7- VALENCIA - LA FE	280,057	280,327	280,984	281,509	280,559	281,169
DP. 8- REQUENA	49,664	50,039	50,463	50,359	50,037	49,859
DP. 9- VALENCIA HOSPITAL GENERAL	356,217	356,408	356,504	356,959	355,813	356,393
DP. 10- VALENCIA - DR. PESET	277,185	277,319	277,479	277,784	276,593	276,945
DP. 11- LA RIBERA	258,926	259,044	259,221	259,343	258,728	258,869
DP. 12- GANDIA	180,077	181,282	182,039	181,853	180,191	179,936
DP. 13- DENIA	167,937	169,121	169,944	169,966	168,481	168,172
DP. 14- XATIVA - ONTINYENT	198,374	198,638	198,897	198,796	197,994	198,002
DP. 15- ALCOI	137,219	137,297	137,409	137,477	137,231	137,242
DP. 16- VILA JOIOSA	182,641	183,540	184,447	184,829	183,801	183,705
DP. 17- ALICANTE - SAN JUAN	217,978	219,781	221,629	221,774	219,540	219,246
DP. 18- ELDA	190,656	190,734	190,872	190,821	190,221	190,323
DP. 19- ALICANTE	267,851	268,235	268,610	269,013	267,593	268,003
DP. 20- ELX	162,027	163,908	165,511	165,175	163,956	163,814
DP. 21- ORIHUELA	165,291	165,465	165,618	165,769	165,311	165,594
DP. 22- TORREVIEJA	186,626	189,972	193,158	192,871	190,635	189,969
DP. 23- MANISES	202,736	202,849	202,962	203,274	202,774	202,958
DP. 24- ELX-CREVILLENT	153,206	153,276	153,315	153,425	152,848	153,134
Población no asignada	708	718	708	697	682	680

Empadronados por Departamento de salud. Evolución en los últimos 6 meses

	JUNIO 2015	JULIO 2015	AGOSTO 2015	SEPTIEMBRE 2015	OCTUBRE 2015	NOVIEMBRE 2015
C. VALENCIANA	4,923,907	4,927,118	4,906,071	4,912,679	4,918,194	4,923,471
DP. 1- VINAROS	86,361	86,446	85,911	86,023	86,119	86,286
DP. 2- CASTELLON	275,595	275,823	274,927	275,345	275,599	275,834
DP. 3- LA PLANA	185,203	185,298	184,715	184,833	184,940	185,047
DP. 4- SAGUNTO	148,508	148,625	148,040	148,138	148,275	148,408
DP. 5- VALENCIA - CLINICO	337,569	337,621	336,307	336,812	337,156	337,531
DP. 6- VALENCIA ARNAU LLIRIA	305,740	306,055	305,285	305,835	306,160	306,467
DP. 7- VALENCIA - LA FE	276,095	276,287	275,131	275,703	276,240	276,796
DP. 8- REQUENA	49,022	49,150	49,094	49,048	48,972	48,885
DP. 9- VALENCIA HOSPITAL GENERAL	353,421	353,527	351,904	352,429	352,976	353,461
DP. 10- VALENCIA - DR. PESET	274,507	274,629	273,209	273,553	273,857	274,156
DP. 11- LA RIBERA	258,185	258,237	257,416	257,638	257,902	258,036
DP. 12- GANDIA	177,404	177,512	176,597	176,830	176,947	177,101
DP. 13- DENIA	163,640	163,845	162,981	163,337	163,569	163,743
DP. 14- XATIVA - ONTINYENT	197,441	197,515	196,805	196,806	196,872	196,897
DP. 15- ALCOI	136,600	136,611	136,392	136,522	136,587	136,602
DP. 16- VILA JOIOSA	174,592	174,831	173,265	173,701	174,088	174,283
DP. 17- ALICANTE - SAN JUAN	212,690	212,897	211,513	211,852	212,098	212,424
DP. 18- ELDA	189,374	189,399	188,836	188,866	188,920	189,009
DP. 19- ALICANTE	264,595	264,770	263,370	263,727	264,026	264,443
DP. 20- ELX	158,482	158,588	158,026	158,322	158,515	158,712
DP. 21- ORIHUELA	164,178	164,311	163,687	163,884	164,185	164,406
DP. 22- TORREVIEJA	180,036	180,343	179,237	179,504	179,816	180,158
DP. 23- MANISES	201,334	201,374	200,813	201,178	201,368	201,538
DP. 24- ELX-CREVILLEN	152,689	152,776	151,970	152,156	152,373	152,615
Población no asignada	646	648	640	637	634	633

No empadronados (estancia > 1 mes) por Departamento de salud. Evolución en los últimos 6 meses

	JUNIO 2015	JULIO 2015	AGOSTO 2015	SEPTIEMBRE 2015	OCTUBRE 2015	NOVIEMBRE 2015
C. VALENCIANA	69,639	84,674	123,804	120,270	89,284	85,043
DP. 1- VINAROS	3,528	5,710	8,574	8,577	7,289	6,749
DP. 2- CASTELLON	4,493	5,466	7,736	7,599	5,830	5,427
DP. 3- LA PLANA	1,437	1,943	3,370	3,196	2,334	2,237
DP. 4- SAGUNTO	1,999	2,749	4,235	3,894	2,608	2,460
DP. 5- VALENCIA - CLINICO	5,202	5,272	6,704	6,814	5,253	5,204
DP. 6- VALENCIA ARNAU LLIRIA	2,535	2,831	4,301	4,189	2,927	2,851
DP. 7- VALENCIA - LA FE	3,962	4,040	5,853	5,806	4,319	4,373
DP. 8- REQUENA	642	889	1,369	1,311	1,065	974
DP. 9- VALENCIA HOSPITAL GENERAL	2,796	2,881	4,600	4,530	2,837	2,932
DP. 10- VALENCIA - DR. PESET	2,678	2,690	4,270	4,231	2,736	2,789
DP. 11- LA RIBERA	741	807	1,805	1,705	826	833
DP. 12- GANDIA	2,673	3,770	5,442	5,023	3,244	2,835
DP. 13- DENIA	4,297	5,276	6,963	6,629	4,912	4,429
DP. 14- XATIVA - ONTINYENT	933	1,123	2,092	1,990	1,122	1,105
DP. 15- ALCOI	619	686	1,017	955	644	640
DP. 16- VILA JOIOSA	8,049	8,709	11,182	11,128	9,713	9,422
DP. 17- ALICANTE - SAN JUAN	5,288	6,884	10,116	9,922	7,442	6,822
DP. 18- ELDA	1,282	1,335	2,036	1,955	1,301	1,314
DP. 19- ALICANTE	3,256	3,465	5,240	5,286	3,567	3,560
DP. 20- ELX	3,545	5,320	7,485	6,853	5,441	5,102
DP. 21- ORIHUELA	1,113	1,154	1,931	1,885	1,126	1,188
DP. 22- TORREVIEJA	6,590	9,629	13,921	13,367	10,819	9,811
DP. 23- MANISES	1,402	1,475	2,149	2,096	1,406	1,420
DP. 24- ELX-CREVILLEN	517	500	1,345	1,269	475	519
Población no asignada	62	70	68	60	48	47

No empadronados (estancia < 1 mes) por Departamento de salud. Evolución en los últimos 6 meses

	JUNIO 2015	JULIO 2015	AGOSTO 2015	SEPTIEMBRE 2015	OCTUBRE 2015	NOVIEMBRE 2015
C. VALENCIANA	27,844	55,545	87,207	31,382	19,282	17,076
DP. 1- VINAROS	2,414	5,214	8,838	2,835	905	721
DP. 2- CASTELLON	2,343	6,269	9,837	2,891	928	660
DP. 3- LA PLANA	228	507	1,167	283	223	308
DP. 4- SAGUNTO	467	1,078	2,167	547	298	286
DP. 5- VALENCIA - CLINICO	531	812	1,115	582	481	588
DP. 6- VALENCIA ARNAU LLIRIA	425	601	1,106	448	379	479
DP. 7- VALENCIA - LA FE	247	311	406	256	262	316
DP. 8- REQUENA	3,288	3,340	3,534	3,400	3,315	3,311
DP. 9- VALENCIA HOSPITAL GENERAL	332	423	532	336	307	413
DP. 10- VALENCIA - DR. PESET	307	375	587	340	259	370
DP. 11- LA RIBERA	1,057	2,526	3,294	1,099	612	530
DP. 12- GANDIA	1,969	6,497	9,321	2,131	768	554
DP. 13- DENIA	1,725	4,331	7,491	2,070	1,045	696
DP. 14- XATIVA - ONTINYENT	157	265	440	237	152	169
DP. 15- ALCOI	100	132	266	141	106	143
DP. 16- VILA JOIOSA	4,098	6,260	9,175	4,105	2,895	1,913
DP. 17- ALICANTE - SAN JUAN	846	1,515	3,294	949	464	644
DP. 18- ELDA	174	266	462	193	166	178
DP. 19- ALICANTE	617	1,009	1,596	551	431	403
DP. 20- ELX	755	1,779	3,322	1,029	470	321
DP. 21- ORIHUELA	308	399	627	532	395	370
DP. 22- TORREVIEJA	4,538	10,457	16,770	5,329	3,546	2,687
DP. 23- MANISES	285	364	604	330	298	364
DP. 24- ELX-CREVILLEN	184	257	460	205	176	183
Población no asignada	449	558	796	563	401	469

Promedio de ciudadanos asignados a médicos (Medicina general) por Departamento de salud y Zona

	DPTO. 1	DPTO. 2	DPTO. 3	DPTO. 4	DPTO. 5	DPTO. 6	DPTO. 7	DPTO. 8	DPTO. 9	DPTO. 10	DPTO. 11	DPTO. 12
ZONA 01	1,295	509	807	1,180	1,600	459		1,058	1,547		1,337	1,524
ZONA 02	1,512	878	1,606	896	1,451	1,483		652			1,683	930
ZONA 03	324	1,334	1,422	1,504	1,612	1,656		722	1,426	1,702	1,215	1,460
ZONA 04	705	1,604	346	1,675	1,684	1,846		1,220	1,635	1,530	1,627	1,535
ZONA 05	819	1,440	1,507	1,419	1,456	1,606		1,335	1,545		1,580	1,497
ZONA 06	605	750	1,217	1,659	1,702	753			1,604		1,627	1,568
ZONA 07	1,570	1,692	349	1,493	1,766	1,744			1,436	1,678	1,505	1,406
ZONA 08		1,559	1,552	1,202	1,308	1,816	1,527		1,552		1,499	1,407
ZONA 09		1,556	1,526	459	1,628	1,546	1,397		1,558	1,506	1,679	
ZONA 10		1,297		546	1,575	1,376	1,240		1,559	1,392	1,492	
ZONA 11		1,574			1,663	1,672	1,362		1,207	1,618	1,551	
ZONA 12		1,618			1,519	2,066	1,459		1,420	1,668		
ZONA 13		405			1,844		1,416		1,368	1,686		
ZONA 14		1,041			1,311		1,719		1,377	1,386		
ZONA 15		552			1,636	1,754	1,607		1,427	1,532		
ZONA 16		647			1,136	1,024	1,585			1,302		
ZONA 17		1,023				1,056	1,523					
ZONA 18							1,742					
Ciudadanos asignados Dpto	71,444	222,149	150,479	122,601	272,064	234,690	219,725	39,752	285,888	220,822	210,430	143,757
Claves Médicas Dpto	60	162	111	98	172	146	151	37	195	143	135	98
Promedio Dpto	1,191	1,371	1,356	1,251	1,582	1,607	1,455	1,074	1,466	1,544	1,559	1,467

Información de ciudadanos incluidos en SIP: Empadronados y No empadronados (estancia > 1 mes) en la C.V.

Promedio de ciudadanos asignados a médicos (Medicina general) por Departamento de salud y Zona

	DPTO. 13	DPTO. 14	DPTO. 15	DPTO. 16	DPTO. 17	DPTO. 18	DPTO. 19	DPTO. 20	DPTO. 21	DPTO. 22	DPTO. 23	DPTO. 24
ZONA 01	1,339	1,433	1,301	1,344	1,289		1,573		1,523	1,446	1,514	1,689
ZONA 02	1,550	1,293	1,503	1,538	1,366	1,423	1,467		1,621	1,590	1,175	1,739
ZONA 03	1,557	1,259	1,533	1,211	1,498	1,574	1,435		1,369	1,481	1,406	1,650
ZONA 04	1,330	1,214	1,479	1,311	1,304	1,593	1,449	1,506	1,595	1,527	1,735	1,677
ZONA 05	1,488	1,294	254	1,244	1,698	1,458	1,320	1,527	1,523	1,384	1,485	1,586
ZONA 06	1,274	991	1,635	1,471	1,592	1,560	1,392	1,332	1,544		1,533	1,791
ZONA 07	994	1,162	1,535	1,545	1,497	1,567	1,306		1,448		1,702	
ZONA 08	1,498	1,393	1,502		1,654	1,450	1,328	1,424			1,244	
ZONA 09	1,148	1,014	1,147		1,818	1,525	1,458	1,271			1,514	
ZONA 10	1,408	1,076	1,592			1,570	1,529	1,444				
ZONA 11	1,213	1,164										
ZONA 12		900										
ZONA 13		1,438										
ZONA 14		1,479										
ZONA 15		1,233										
ZONA 16		1,376										
ZONA 17		1,457										
ZONA 18												
Ciudadanos asignados Dpto	132,617	160,723	112,487	140,886	165,431	154,909	213,165	129,356	130,061	135,805	162,294	124,295
Claves Médicas Dpto	95	124	79	103	107	100	147	90	85	91	109	74
Promedio Dpto	1,396	1,296	1,424	1,368	1,546	1,549	1,450	1,437	1,530	1,492	1,489	1,680

Información de ciudadanos incluidos en SIP: Empadronados y No empadronados (estancia > 1 mes) en la C.V.

Promedio de ciudadanos asignados a médicos (pediatría) por Departamento de salud y Zona

	DPTO. 1	DPTO. 2	DPTO. 3	DPTO. 4	DPTO. 5	DPTO. 6	DPTO. 7	DPTO. 8	DPTO. 9	DPTO. 10	DPTO. 11	DPTO. 12
ZONA 01	1,450	152	402	1,064	1,245	283		791	953		1,164	994
ZONA 02	823	360	840	602	908	805		534			1,152	751
ZONA 03	220	745	818	1,227	1,140	831		268	902	1,011	604	902
ZONA 04	279	920		1,012	878	1,039		1,096	1,094	1,082	920	825
ZONA 05	605	755	875	859	811	868		823	842		1,011	944
ZONA 06	711	287	732	649	1,026	309			1,094		1,112	923
ZONA 07	896	842	198	822	799	819			993	839	940	678
ZONA 08		929	1,021	727	712	885	1,100		1,065		988	1,055
ZONA 09		997	948	675	960	901	714		1,012	897	1,262	
ZONA 10		578		307	906	1,031	780		1,228	1,243	781	
ZONA 11		899			931	1,018	1,009		849	931	1,194	
ZONA 12		939			743	1,023	872		1,231	846		
ZONA 13		213			1,278		832		773	872		
ZONA 14		644			718		1,027		669	693		
ZONA 15		314			981	709	796		759	840		
ZONA 16		294			708	614	1,030			630		
ZONA 17		1,137				431	766					
ZONA 18							726					
Ciudadanos asignados Dpto	13,511	41,142	29,524	22,021	47,853	49,998	40,761	6,528	50,604	36,315	38,308	26,070
Claves Médicas Dpto	15	50	33	25	50	55	46	8	53	42	36	29
Promedio Dpto	901	823	895	881	957	909	886	816	955	865	1,064	899

Información de ciudadanos incluidos en SIP: Empadronados y No empadronados (estancia > 1 mes) en la C.V.

Promedio de ciudadanos asignados a médicos (pediatría) por Departamento de salud y Zona

	DPTO. 13	DPTO. 14	DPTO. 15	DPTO. 16	DPTO. 17	DPTO. 18	DPTO. 19	DPTO. 20	DPTO. 21	DPTO. 22	DPTO. 23	DPTO. 24
ZONA 01	891	703	714	754	960		924		1,191	1,141	965	896
ZONA 02	928	899	928	700	1,286	1,025	934		1,089	817	1,005	971
ZONA 03	1,125	598	692	839	1,092	813	866		1,118	1,003	1,313	1,009
ZONA 04	902	553	1,075	861	868	752	918	971	1,067	936	1,064	978
ZONA 05	1,115	974	57	1,049	906	847	726	896	879	711	859	910
ZONA 06	1,421	700	694	1,081	953	841	964	812	920		779	1,495
ZONA 07	688	787	753	1,087	1,004	945	763		842		939	
ZONA 08	1,046	618	690		1,024	657	675	881			769	
ZONA 09	1,299	663	664		896	811	1,191	846			889	
ZONA 10	846	702	570			884	1,022	748				
ZONA 11	870	674										
ZONA 12		540										
ZONA 13		855										
ZONA 14		903										
ZONA 15		654										
ZONA 16		906										
ZONA 17		684										
ZONA 18												
Ciudadanos asignados Dpto	21,462	27,529	19,509	23,300	31,068	27,982	40,158	25,845	27,909	19,872	31,038	24,036
Claves Médicas Dpto	21	35	25	26	32	33	44	30	28	21	34	24
Promedio Dpto	1,022	787	780	896	971	848	913	862	997	946	913	1,002

Información de ciudadanos incluidos en SIP: Empadronados y No empadronados (estancia > 1 mes) en la C.V.

Promedio de ciudadanos asignados a médicos (pediatría acumulada) por Departamento de salud y Zona

	DPTO. 1	DPTO. 2	DPTO. 3	DPTO. 4	DPTO. 5	DPTO. 6	DPTO. 7	DPTO. 8	DPTO. 9	DPTO. 10	DPTO. 11	DPTO. 12
ZONA 01				983		256						
ZONA 02												
ZONA 03									298			
ZONA 04			133									
ZONA 05								739				
ZONA 06						603						
ZONA 07												
ZONA 08												
ZONA 09						782						
ZONA 10												
ZONA 11												
ZONA 12												
ZONA 13							1,358					
ZONA 14						366						
ZONA 15												
ZONA 16						396						
ZONA 17												
ZONA 18												
Ciudadanos asignados Dpto	0	0	133	983	0	9,196	2,716	1,479	597	0	0	0
Claves Médicas Dpto	0	0	1	1	0	19	2	2	2	0	0	0
Promedio Dpto	0	0	133	983	0	484	1,358	740	299	0	0	0

Información de ciudadanos incluidos en SIP: Empadronados y No empadronados (estancia > 1 mes) en la C.V.

Promedio de ciudadanos asignados a médicos (pediatría acumulada) por Departamento de salud y Zona

	DPTO. 13	DPTO. 14	DPTO. 15	DPTO. 16	DPTO. 17	DPTO. 18	DPTO. 19	DPTO. 20	DPTO. 21	DPTO. 22	DPTO. 23	DPTO. 24
ZONA 01		821										
ZONA 02												
ZONA 03										1,751		
ZONA 04												
ZONA 05			360	902								
ZONA 06				1,520	604							
ZONA 07				576	879						1,802	
ZONA 08					1,897							
ZONA 09												
ZONA 10						1,193						
ZONA 11												
ZONA 12												
ZONA 13												
ZONA 14												
ZONA 15												
ZONA 16												
ZONA 17												
ZONA 18												
Ciudadanos asignados Dpto	0	2,465	1,441	4,478	4,260	1,193	0	0	0	1,751	1,802	0
Claves Médicas Dpto	0	3	4	5	4	1	0	0	0	1	1	0
Promedio Dpto	0	822	360	896	1,065	1,193	0	0	0	1,751	1,802	0

Información de ciudadanos incluidos en SIP: Empadronados y No empadronados (estancia > 1 mes) en la C.V.

INFORMACIÓN POR GRUPOS DE EDAD

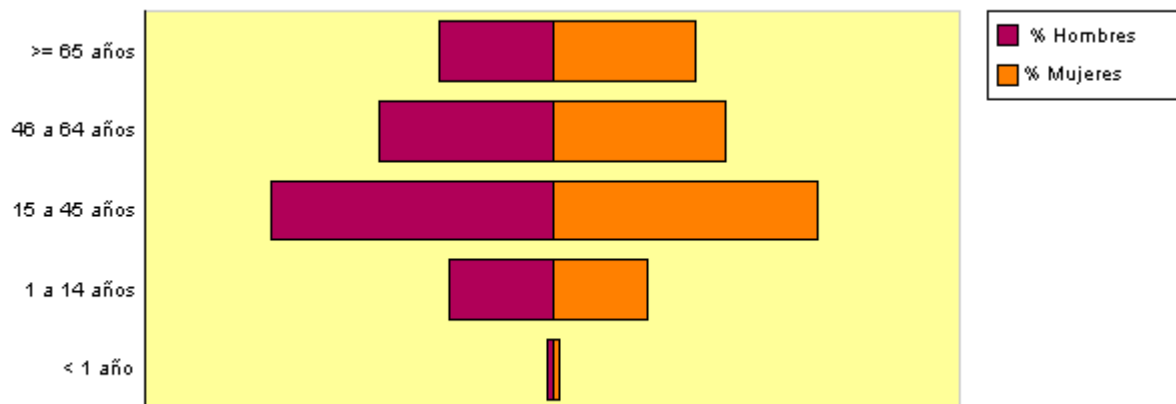
Distribución por grupos de edad y sexo

Valores absolutos

	< 1 año	1 a 14 años	15 a 45 años	46 a 64 años	>= 65 años	TOTAL
C.VALENCIANA	43,265	725,502	2,012,450	1,278,761	948,536	5,008,514
Hombres	22,365	374,158	1,021,761	631,862	413,405	2,463,551
Mujeres	20,900	351,344	990,689	646,899	535,131	2,544,963

Valores porcentuales

	< 1 año	1 a 14 años	15 a 45 años	46 a 64 años	>= 65 años	TOTAL
C.VALENCIANA	0.86%	14.49%	40.18%	25.53%	18.94%	5,008,514
Hombres	0.91%	15.19%	41.48%	25.65%	16.78%	2,463,551
Mujeres	0.82%	13.81%	38.93%	25.42%	21.03%	2,544,963



Información de ciudadanos incluidos en SIP: Empadronados y No empadronados (estancia > 1 mes) en la C.V.

Distribución por grupos de edad en cada Departamento

Valores absolutos

	< 1 año	1 a 14 años	15 a 45 años	46 a 64 años	> 65 años	TOTAL
C.VALENCIANA	43,265	725,502	2,012,450	1,278,761	948,536	5,008,514
DP.1-VINAROS	847	13,944	35,336	23,156	19,752	93,035
DP.2-CASTELLON	2,355	41,091	115,041	71,762	51,012	281,261
DP.3-LA PLANA	1,674	29,114	76,921	46,945	32,630	187,284
DP.4-SAGUNTO	1,272	21,928	58,360	38,448	30,860	150,868
DP.5-VALENCIA - CLINICO	2,855	48,803	140,046	89,078	61,953	342,735
DP.6-VALENCIA ARNAU LLIRIA	2,921	50,702	127,022	78,895	49,778	309,318
DP.7-VALENCIA - LA FE	2,675	41,180	116,452	70,408	50,454	281,169
DP.8-REQUENA	393	6,410	18,175	13,115	11,766	49,859
DP.9-VALENCIA HOSPITAL GENERAL	3,105	50,651	146,220	91,939	64,478	356,393
DP.10-VALENCIA - DR. PESET	2,147	36,955	109,575	73,619	54,649	276,945
DP.11-LA RIBERA	2,374	37,749	104,649	66,479	47,618	258,869
DP.12-GANDIA	1,487	25,889	72,225	46,150	34,185	179,936
DP.13-DENIA	1,219	21,775	61,849	42,930	40,399	168,172
DP.14-XATIVA - ONTINYENT	1,581	27,249	78,857	52,436	37,879	198,002
DP.15-ALCOI	1,133	18,831	53,190	36,757	27,331	137,242
DP.16-VILA JOIOSA	1,474	23,688	72,386	47,344	38,813	183,705
DP.17-ALICANTE - SAN JUAN	1,708	31,875	85,671	56,523	43,469	219,246
DP.18-ELDA	1,638	27,247	77,104	50,042	34,292	190,323
DP.19-ALICANTE	2,475	39,642	113,506	68,000	44,380	268,003
DP.20-ELX	1,560	25,723	67,099	40,173	29,259	163,814
DP.21-ORIHUELA	1,688	27,230	69,925	38,942	27,809	165,594
DP.22-TORREVIEJA	1,320	23,296	62,823	44,498	58,032	189,969
DP.23-MANISES	1,853	30,711	84,267	52,517	33,610	202,958
DP.24-ELX-CREVILLET	1,499	23,275	65,700	38,562	24,098	153,134
Población no asignada	12	544	51	43	30	680

Información de ciudadanos incluidos en SIP: Empadronados y No empadronados (estancia > 1 mes) en la C.V.

Distribución por grupos de edad en cada Departamento

Valores porcentuales

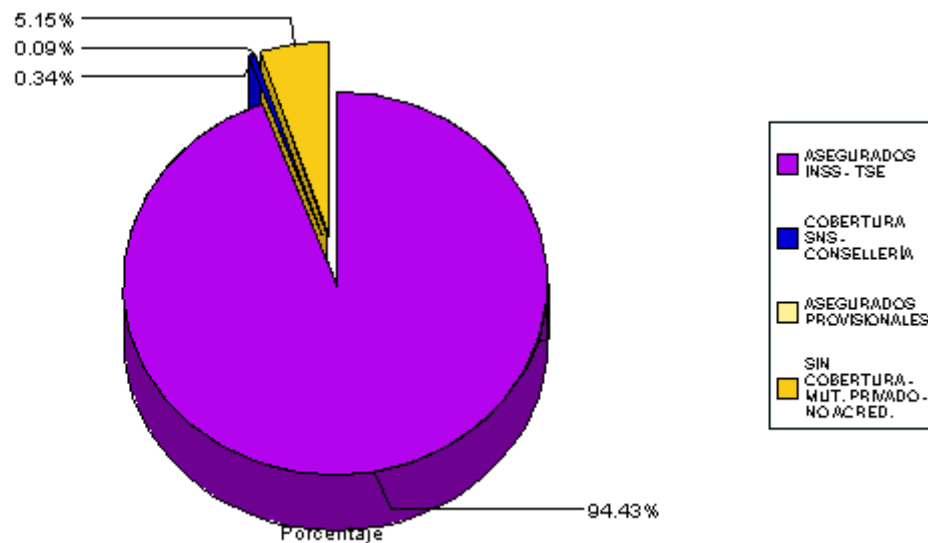
	< 1 año	1 a 14 años	15 a 45 años	46 a 64 años	> 65 años	TOTAL
C.VALENCIANA	0.86%	14.49%	40.18%	25.53%	18.94%	5,008,514
DP.1-VINAROS	0.91%	14.99%	37.98%	24.89%	21.23%	93,035
DP.2-CASTELLON	0.84%	14.61%	40.90%	25.51%	18.14%	281,261
DP.3-LA PLANA	0.89%	15.55%	41.07%	25.07%	17.42%	187,284
DP.4-SAGUNTO	0.84%	14.53%	38.68%	25.48%	20.45%	150,868
DP.5-VALENCIA - CLINICO	0.83%	14.24%	40.86%	25.99%	18.08%	342,735
DP.6-VALENCIA ARNAU LLIRIA	0.94%	16.39%	41.07%	25.51%	16.09%	309,318
DP.7-VALENCIA - LA FE	0.95%	14.65%	41.42%	25.04%	17.94%	281,169
DP.8-REQUENA	0.79%	12.86%	36.45%	26.30%	23.60%	49,859
DP.9-VALENCIA HOSPITAL GENERAL	0.87%	14.21%	41.03%	25.80%	18.09%	356,393
DP.10-VALENCIA - DR. PESET	0.78%	13.34%	39.57%	26.58%	19.73%	276,945
DP.11-LA RIBERA	0.92%	14.58%	40.43%	25.68%	18.39%	258,869
DP.12-GANDIA	0.83%	14.39%	40.14%	25.65%	19.00%	179,936
DP.13-DENIA	0.72%	12.95%	36.78%	25.53%	24.02%	168,172
DP.14-XATIVA - ONTINYENT	0.80%	13.76%	39.83%	26.48%	19.13%	198,002
DP.15-ALCOI	0.83%	13.72%	38.76%	26.78%	19.91%	137,242
DP.16-VILA JOIOSA	0.80%	12.89%	39.40%	25.77%	21.13%	183,705
DP.17-ALICANTE - SAN JUAN	0.78%	14.54%	39.08%	25.78%	19.83%	219,246
DP.18-ELDA	0.86%	14.32%	40.51%	26.29%	18.02%	190,323
DP.19-ALICANTE	0.92%	14.79%	42.35%	25.37%	16.56%	268,003
DP.20-ELX	0.95%	15.70%	40.96%	24.52%	17.86%	163,814
DP.21-ORIHUELA	1.02%	16.44%	42.23%	23.52%	16.79%	165,594
DP.22-TORREVIEJA	0.69%	12.26%	33.07%	23.42%	30.55%	189,969
DP.23-MANISES	0.91%	15.13%	41.52%	25.88%	16.56%	202,958
DP.24-ELX-CREVILLEN	0.98%	15.20%	42.90%	25.18%	15.74%	153,134
Población no asignada	1.76%	80.00%	7.50%	6.32%	4.41%	680

Información de ciudadanos incluidos en SIP: Empadronados y No empadronados (estancia > 1 mes) en la C.V.

ACREDITACIÓN ASISTENCIA SANITARIA

Distribución de los ciudadanos según Grupos de Aseguramiento de la asistencia sanitaria

	Nº CIUDADANOS	%
TOTAL COMUNIDAD VALENCIANA	5,008,514	100.00%
ASEGURADOS INSS - TSE	4,729,464	94.43%
COBERTURA SNS - CONSELLERÍA	16,878	0.34%
ASEGURADOS PROVISIONALES	4,363	0.09%
SIN COBERTURA - MUT. PRIVADO - NO ACRE	257,809	5.15%



Información de ciudadanos incluidos en SIP. Empadronados y No empadronados (estancia > 1 mes) en la C.V.

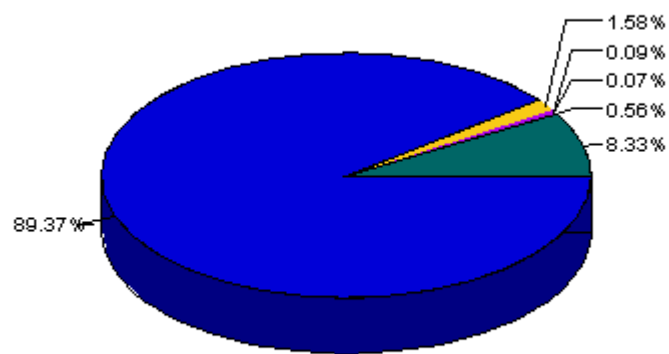
Distribución de la población por Departamento de salud y Acreditación

	CON ACREDITACIÓN		SIN ACREDITACIÓN		TOTAL
	Nº Ciudadanos	%	Nº Ciudadanos	%	Nº Ciudadanos
C. VALENCIANA	4,888,825	97.61%	119,689	2.39%	5,008,514
DP.1-VINAROS	90,799	97.60%	2,236	2.40%	93,035
DP.2-CASTELLON	275,396	97.91%	5,865	2.09%	281,261
DP.3-LA PLANA	184,873	98.71%	2,411	1.29%	187,284
DP.4-SAGUNTO	148,574	98.48%	2,294	1.52%	150,868
DP.5-VALENCIA - CLINICO	336,659	98.23%	6,076	1.77%	342,735
DP.6-VALENCIA ARNAU LLIRIA	304,851	98.56%	4,467	1.44%	309,318
DP.7-VALENCIA - LA FE	275,871	98.12%	5,298	1.88%	281,169
DP.8-REQUENA	49,141	98.56%	718	1.44%	49,859
DP.9-VALENCIA HOSPITAL GENERAL	350,066	98.22%	6,327	1.78%	356,393
DP.10-VALENCIA - DR. PESET	271,439	98.01%	5,506	1.99%	276,945
DP.11-LA RIBERA	255,970	98.88%	2,899	1.12%	258,869
DP.12-GANDIA	175,767	97.68%	4,169	2.32%	179,936
DP.13-DENIA	157,930	93.91%	10,242	6.09%	168,172
DP.14-XATIVA - ONTINYENT	195,180	98.57%	2,822	1.43%	198,002
DP.15-ALCOI	136,000	99.10%	1,242	0.90%	137,242
DP.16-VILA JOIOSA	173,293	94.33%	10,412	5.67%	183,705
DP.17-ALICANTE - SAN JUAN	212,952	97.13%	6,294	2.87%	219,246
DP.18-ELDA	188,520	99.05%	1,803	0.95%	190,323
DP.19-ALICANTE	263,300	98.25%	4,703	1.75%	268,003
DP.20-ELX	160,942	98.25%	2,872	1.75%	163,814
DP.21-ORIHUELA	161,520	97.54%	4,074	2.46%	165,594
DP.22-TORREVIEJA	167,636	88.24%	22,333	11.76%	189,969
DP.23-MANISES	200,645	98.86%	2,313	1.14%	202,958
DP.24-ELX-CREVILLET	150,992	98.60%	2,142	1.40%	153,134
Población no asignada	509	74.85%	171	25.15%	680

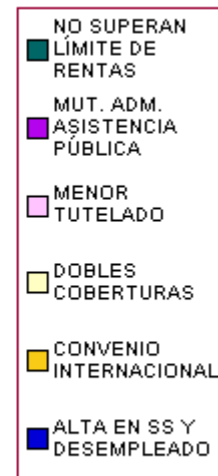
Información de ciudadanos incluidos en SIP: Empadronados y No empadronados (estancia > 1 mes) en la C.V.

Distribución según Grupo de Aseguramiento: ASEGURADOS INSS - TSE

	Nº CIUDADANOS	%
TOTAL ASEGURADOS INSS - TSE	4,729,464	100.00%
ALTA EN SS Y DESEMPLEADO	4,226,833	89.37%
CONVENIO INTERNACIONAL	74,580	1.58%
DOBLES COBERTURAS	4,190	0.09%
MENOR TUTELADO	3,327	0.07%
MUT. ADM. ASISTENCIA PÚBLICA	26,668	0.56%
NO SUPERAN LÍMITE DE RENTAS	393,866	8.33%



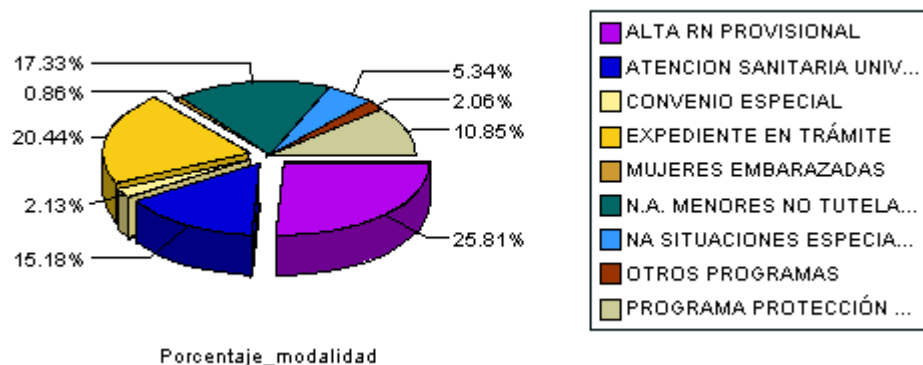
Porcentaje



Información de ciudadanos incluidos en SIP: Empadronados y No empadronados (estancia > 1 mes) en la C.V.

Distribución según Grupo de Aseguramiento: COBERTURA SNS - CONSELLERIA

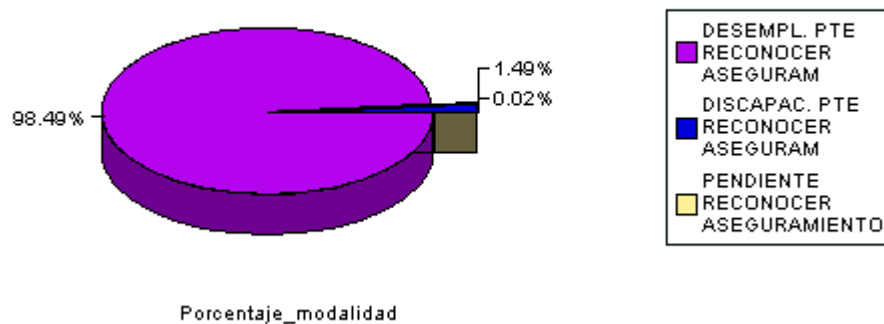
	Nº CIUDADANOS	%
TOTAL COBERTURA SNS - CONSELLERIA	16,878	100.00%
ALTA RN PROVISIONAL	4,357	25.81%
ATENCION SANITARIA UNIVERSAL	2,562	15.18%
CONVENIO ESPECIAL	359	2.13%
EXPEDIENTE EN TRÁMITE	3,450	20.44%
MUJERES EMBARAZADAS	145	0.86%
N.A. MENORES NO TUTELADOS	2,925	17.33%
NA SITUACIONES ESPECIALES	901	5.34%
OTROS PROGRAMAS	348	2.06%
PROGRAMA PROTECCIÓN SALUD	1,831	10.85%



Información de ciudadanos incluidos en SIP: Empadronados y No empadronados (estancia > 1 mes) en la C.V.

Distribución según Grupo de Aseguramiento: ASEGURADOS PROVISIONALES

	Nº CIUDADANOS	%
TOTAL ASEGURADOS PROVISIONALES	4,363	100.00%
DEEMPL. PTE RECONOCER ASEGURAM	4,297	98.49%
DISCAPAC. PTE RECONOCER ASEGURAM	65	1.49%
PENDIENTE RECONOCER ASEGURAMIENTO	1	0.02%

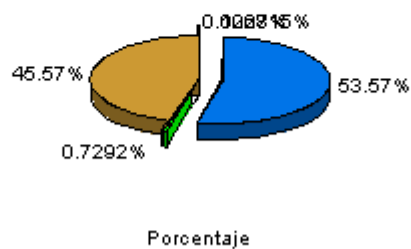


Información de ciudadanos incluidos en SIP: Empadronados y No empadronados (estancia > 1 mes) en la C.V.

Distribución según Grupo de Aseguramiento: SIN COBERTURA - MUT. PRIVADO - NO ACRED.

	Nº CIUDADANOS	%
TOTAL SIN COBERTURA - MUT. PRIVADO - NO ACRE	257,809	100.00%
DERIVADO AL INSS / DOC. PTE APORTAR	327	0.13%
EXTRANJEROS URGENCIAS	7	0.00%
MUT. ADM. ASIST. PRIVADA / MUMPAL	138,120	53.57%
NO INCLUIDO PVPS	1,880	0.73%
SIN ASISTENCIA SANITARIA PÚBLICA	117,475	45.57%

■ DERIVADO AL INSS / DOC. PTE APORTAR ■ EXTRANJEROS URGENCIAS
■ MUT. ADM. ASIST. PRIVADA / MUMPAL ■ NO INCLUIDO PVPS
■ SIN ASISTENCIA SANITARIA PÚBLICA



Información de ciudadanos incluidos en SIP: Empadronados y No empadronados (estancia > 1 mes) en la C.V.

MODALIDADES DE ACREDITACIÓN DE LA ASISTENCIA SANITARIA. Evolución en los últimos 6 meses

	JUNIO 2015	JULIO 2015	AGOSTO 2015	SEPTIEMBRE 2015	OCTUBRE 2015	NOVIEMBRE 2015
TOTALES	4,993,546	5,011,792	5,029,875	5,032,949	5,007,478	5,008,514
ASEGURADOS INSS - TSE	4,712,002	4,729,053	4,744,705	4,746,901	4,727,682	4,729,464
ALTA EN SS Y DESEMPLEADO	4,260,453	4,285,812	4,297,221	4,288,636	4,252,008	4,226,833
ALTA SS	3,709,343	3,733,831	3,725,363	3,739,802	3,730,485	3,735,733
DESEMPLEADO CESE SUBSIDIO	134,917	133,452	132,917	137,247	137,663	136,515
OTROS DESEMPLEADOS	416,193	418,529	438,941	411,587	383,860	354,585
DOBLES COBERTURAS	4,679	4,440	4,393	4,353	4,254	4,190
CONVENIO INTERNACIONAL	74,266	74,455	74,654	74,462	74,397	74,580
C.I.: TSE, E106, CONVENIO BILATERAL	19,158	19,340	19,533	19,826	20,183	20,312
CI ALTA EN SS	55,108	55,115	55,121	54,636	54,214	54,268
MENOR TUTELADO	3,244	3,272	3,300	3,281	3,278	3,327
NO SUPERAN LÍMITE DE RENTAS	343,125	334,733	338,646	349,432	367,089	393,866
MUT. ADM. ASISTENCIA PÚBLICA	26,235	26,341	26,491	26,737	26,656	26,668
MUFACE	23,026	23,101	23,228	23,476	23,430	23,436
MUGEJU	1,138	1,132	1,134	1,133	1,129	1,144
ISFAS	2,071	2,108	2,129	2,128	2,097	2,088
COBERTURA SNS - CONSELLERÍA	15,877	16,105	17,859	18,886	19,716	16,878
MUJERES EMBARAZADAS	187	196	161	175	161	145
N.A. MENORES NO TUTELADOS	6,168	6,155	6,119	6,104	6,171	2,925
OTROS PROGRAMAS	415	413	462	364	347	348
EXPEDIENTE EN TRÁMITE	1,375	1,475	2,127	2,850	2,804	3,450
NA SITUACIONES ESPECIALES	637	613	649	737	823	901
PROGRAMA PROTECCIÓN SALUD	2,791	2,768	2,627	2,440	2,156	1,831
ALTA RN PROVISIONAL	3,969	4,130	4,751	4,529	4,504	4,357
CONVENIO ESPECIAL	335	336	342	333	342	359
ATENCIÓN SANITARIA UNIVERSAL	0	19	621	1,354	2,408	2,562
ASEGURADOS PROVISIONALES	5,208	5,081	4,932	4,636	4,497	4,363
DESEMP. PTE RECONOCER ASEGURAM	5,072	4,940	4,813	4,550	4,430	4,297
PENDIENTE RECONOCER ASEGURAMIENTO	60	67	50	18	1	1
DISCAPAC. PTE RECONOCER ASEGURAM	76	74	69	68	66	65
SIN COBERTURA - MUT. PRIVADO - NO ACRED.	260,459	261,553	262,379	262,526	255,583	257,809
DERIVADO AL INSS / DOC. PTE APORTAR	393	370	364	461	384	327
SIN ASISTENCIA SANITARIA PÚBLICA	118,203	119,215	120,664	121,091	114,999	117,475
SIN COBERTURA INSS	43,855	44,061	43,575	43,625	39,377	42,417
OTROS	74,348	75,154	77,089	77,466	75,622	75,058
NO INCLUIDO PVPS	2,583	2,613	2,121	1,963	1,846	1,880
EXTRANJERO URGENCIAS	0	0	0	0	2	7
MUT. ADM. ASIST. PRIVADA / MUMPAL	139,280	139,355	139,230	139,011	138,352	138,120
MUMPAL	452	452	453	453	449	449
MUFACE	106,501	106,511	106,411	106,207	105,805	105,650
MUGEJU	5,926	5,940	5,940	5,935	5,919	5,907
ISFAS	26,401	26,452	26,426	26,416	26,179	26,114

Información de ciudadanos incluidos en SIP. Empadronados y No empadronados (estancia > 1 mes) en la C.V

Ciudadanos según Grupos de Aseguramiento de la asistencia sanitaria. Distribución por Departamento de salud

	ASEGURADOS INSS - TSE		ASEGURADOS PROVISIONALES		COBERTURA SNS - CONSELLERÍA		SIN COBERTURA - MUT. PRIVADO - NO AC		TOTAL
	Nº Ciudadanos	%	Nº Ciudadanos	%	Nº Ciudadanos	%	Nº Ciudadanos	%	Nº Ciudadanos
C. VALENCIANA	4,729,464	94.43%	4,363	0.09%	16,878	0.34%	257,809	5.15%	5,008,514
DP.1-VINAROS	88,325	94.94%	59	0.06%	352	0.38%	4,299	4.62%	93,035
DP.2-CASTELLON	265,396	94.36%	230	0.08%	806	0.29%	14,829	5.27%	281,261
DP.3-LA PLANA	180,302	96.27%	145	0.08%	584	0.31%	6,253	3.34%	187,284
DP.4-SAGUNTO	144,726	95.93%	145	0.10%	403	0.27%	5,594	3.71%	150,868
DP.5-VALENCIA - CLINICO	321,525	93.81%	266	0.08%	1,308	0.38%	19,636	5.73%	342,735
DP.6-VALENCIA ARNAU LLIRIA	293,863	95.00%	284	0.09%	951	0.31%	14,220	4.60%	309,318
DP.7-VALENCIA - LA FE	265,080	94.28%	274	0.10%	1,407	0.50%	14,408	5.12%	281,169
DP.8-REQUENA	47,692	95.65%	25	0.05%	71	0.14%	2,071	4.15%	49,859
DP.9-VALENCIA HOSPITAL GENERAL	336,693	94.47%	330	0.09%	1,262	0.35%	18,108	5.08%	356,393
DP.10-VALENCIA - DR. PESET	258,448	93.32%	213	0.08%	1,418	0.51%	16,866	6.09%	276,945
DP.11-LA RIBERA	247,621	95.65%	116	0.04%	772	0.30%	10,360	4.00%	258,869
DP.12-GANDIA	169,943	94.45%	138	0.08%	582	0.32%	9,273	5.15%	179,936
DP.13-DENIA	154,190	91.69%	87	0.05%	495	0.29%	13,400	7.97%	168,172
DP.14-XATIVA - ONTINYENT	189,849	95.88%	105	0.05%	269	0.14%	7,779	3.93%	198,002
DP.15-ALCOI	133,035	96.93%	120	0.09%	328	0.24%	3,759	2.74%	137,242
DP.16-VILA JOIOSA	169,353	92.19%	235	0.13%	685	0.37%	13,432	7.31%	183,705
DP.17-ALICANTE - SAN JUAN	204,054	93.07%	407	0.19%	675	0.31%	14,110	6.44%	219,246
DP.18-ELDA	184,376	96.88%	188	0.10%	342	0.18%	5,417	2.85%	190,323
DP.19-ALICANTE	252,905	94.37%	326	0.12%	968	0.36%	13,804	5.15%	268,003
DP.20-ELX	156,925	95.79%	121	0.07%	463	0.28%	6,305	3.85%	163,814
DP.21-ORIHUELA	157,781	95.28%	192	0.12%	433	0.26%	7,188	4.34%	165,594
DP.22-TORREVIEJA	164,433	86.56%	159	0.08%	990	0.52%	24,387	12.84%	189,969
DP.23-MANISES	194,558	95.86%	72	0.04%	831	0.41%	7,497	3.69%	202,958
DP.24-ELX-CREVILLET	148,310	96.85%	125	0.08%	478	0.31%	4,221	2.76%	153,134
Población no asignada	81	11.91%	1	0.15%	5	0.74%	593	87.21%	680

Información de ciudadanos incluidos en SIP: Empadronados y No empadronados (estancia > 1 mes) en la C.V.

Distribución por Departamento de salud según Grupo de Aseguramiento: ASEGURADOS INSS - TSE

	ALTA EN SS Y DESEMPLEADO	CONVENIO INTERNACIONAL	DOBLES COBERTURAS	MENOR TUTELADO	MUT. ADM. ASISTENCIA PÚBLICA	NO SUPERAN LÍMITE DE RENTAS
C. VALENCIANA	4,226,833	74,580	4,190	3,327	26,668	393,866
DP.1-VINAROS	79,447	1,778	44	60	471	6,525
DP.2-CASTELLON	242,078	1,199	391	176	1,599	19,953
DP.3-LA PLANA	167,499	325	131	102	831	11,414
DP.4-SAGUNTO	132,390	630	95	105	1,454	10,052
DP.5-VALENCIA - CLINICO	291,454	1,365	465	232	2,818	25,191
DP.6-VALENCIA ARNAU LLIRIA	267,204	1,245	284	275	1,550	23,305
DP.7-VALENCIA - LA FE	241,939	730	296	191	1,631	20,293
DP.8-REQUENA	43,545	307	40	27	535	3,238
DP.9-VALENCIA HOSPITAL GENERAL	307,028	960	424	311	1,695	26,275
DP.10-VALENCIA - DR. PESET	233,624	690	378	179	1,638	21,939
DP.11-LA RIBERA	227,889	944	162	181	955	17,490
DP.12-GANDIA	152,038	2,158	139	101	841	14,666
DP.13-DENIA	123,051	13,703	83	78	397	16,878
DP.14-XATIVA - ONTINYENT	173,190	913	126	84	1,504	14,032
DP.15-ALCOI	120,689	884	64	85	1,104	10,209
DP.16-VILA JOIOSA	144,660	6,813	93	120	634	17,033
DP.17-ALICANTE - SAN JUAN	178,585	3,251	291	115	1,647	20,165
DP.18-ELDA	166,877	929	86	77	875	15,532
DP.19-ALICANTE	226,429	867	226	281	1,544	23,558
DP.20-ELX	138,088	2,397	91	101	1,015	15,233
DP.21-ORIHUELA	139,615	3,231	74	128	535	14,198
DP.22-TORREVIEJA	118,428	27,258	36	63	256	18,392
DP.23-MANISES	178,414	593	131	157	697	14,566
DP.24-ELX-CREVILLEN	132,601	1,404	40	98	442	13,725
Población no asignada	71	6	0	0	0	4

Información de ciudadanos incluidos en SIP: Empadronados y No empadronados (estancia > 1 mes) en la C.V.

Distribución por Departamento de salud según Grupo de Aseguramiento: COBERTURA SNS - CONSELLERIA

	ALTA RN PROVISIONAL	ATENCION SANITARIA UNIVERSAL	CONVENIO ESPECIAL	EXPEDIENTE EN TRÁMITE	MUJERES EMBARAZADAS	N.A. MENORES NO TUTELADOS	NA SITUACIONES ESPECIALES	OTROS PROGRAMAS	PROGRAMA PROTECCION SALUD
C. VALENCIANA	4,357	2,562	359	3,450	145	2,925	901	348	1,831
DP.1-VINAROS	103	36	3	123	3	59	2	1	22
DP.2-CASTELLON	252	73	12	201	8	174	15	22	49
DP.3-LA PLANA	159	49	1	185	6	124	3	9	48
DP.4-SAGUNTO	112	68	1	105	4	67	8	7	31
DP.5-VALENCIA - CLINICO	230	281	9	285	9	211	93	9	181
DP.6-VALENCIA ARNAU LLIRIA	317	164	6	204	7	136	25	13	79
DP.7-VALENCIA - LA FE	217	297	4	327	9	250	95	3	205
DP.8-REQUENA	23	15	3	19	1	4	1	1	4
DP.9-VALENCIA HOSPITAL GENERAL	260	246	19	179	7	222	88	16	225
DP.10-VALENCIA - DR. PESET	211	396	24	272	9	237	77	5	187
DP.11-LA RIBERA	209	114	7	163	9	93	103	6	68
DP.12-GANDIA	193	89	4	113	5	91	20	15	52
DP.13-DENIA	156	43	58	88	10	86	0	14	40
DP.14-XATIVA - ONTINYENT	122	44	2	32	1	38	9	0	21
DP.15-ALCOI	135	58	3	38	1	68	0	1	24
DP.16-VILA JOIOSA	207	56	22	153	8	135	8	37	59
DP.17-ALICANTE - SAN JUAN	159	86	20	131	9	138	25	26	81
DP.18-ELDA	174	30	7	57	2	41	1	5	25
DP.19-ALICANTE	221	92	12	206	10	208	67	44	108
DP.20-ELX	173	33	19	49	2	106	4	20	57
DP.21-ORIHUELA	206	37	20	75	2	58	2	7	26
DP.22-TORREVIEJA	194	59	85	228	11	209	57	77	70
DP.23-MANISES	149	160	7	111	4	105	187	9	99
DP.24-ELX-CREVILLET	172	36	11	106	8	65	9	1	70
Población no asignada	3	0	0	0	0	0	2	0	0

Información de ciudadanos incluidos en SIP: Empadronados y No empadronados (estancia > 1 mes) en la C.V.

Distribución por Departamento de salud según Grupo de Aseguramiento: ASEGURADOS PROVISIONALES

	DEEMPL. PTE RECONOCER ASEGURAM	DISCAPAC. PTE RECONOCER ASEGURAM	PENDIENTE RECONOCER ASEGURAMIENTO
C. VALENCIANA	4,297	65	1
DP.1-VINAROS	58	1	0
DP.2-CASTELLON	229	1	0
DP.3-LA PLANA	143	1	1
DP.4-SAGUNTO	144	1	0
DP.5-VALENCIA - CLINICO	258	8	0
DP.6-VALENCIA ARNAU LLIRIA	276	8	0
DP.7-VALENCIA - LA FE	269	5	0
DP.8-REQUENA	24	1	0
DP.9-VALENCIA HOSPITAL GENERAL	322	8	0
DP.10-VALENCIA - DR. PESET	204	9	0
DP.11-LA RIBERA	113	3	0
DP.12-GANDIA	136	2	0
DP.13-DENIA	86	1	0
DP.14-XATIVA - ONTINYENT	104	1	0
DP.15-ALCOI	120	0	0
DP.16-VILA JOIOSA	233	2	0
DP.17-ALICANTE - SAN JUAN	407	0	0
DP.18-ELDA	187	1	0
DP.19-ALICANTE	322	4	0
DP.20-ELX	119	2	0
DP.21-ORIHUELA	192	0	0
DP.22-TORREVIEJA	157	2	0
DP.23-MANISES	69	3	0
DP.24-ELX-CREVILLEN	124	1	0
Población no asignada	1	0	0

Información de ciudadanos incluidos en SIP: Empadronados y No empadronados (estancia > 1 mes) en la C.V.

Distribución por Departamento de salud según Grupo de Aseguramiento: SIN COBERTURA - MUT. PRIVADO - NO ACRED.

	DERIVADO AL INSS / DOC. PTE APORTAR	EXTRANJEROS URGENCIAS	MUT. ADM. ASIST. PRIVADA - ISFAS	MUT. ADM. ASIST. PRIVADA - MUFACE	MUT. ADM. ASIST. PRIVADA - MUGEJU	MUT. ADM. ASIST. PRIVADA - MUMPAL	NO INCLUIDO PVPS	SIN ASIST. SANIT. PÚBLICA - OTROS	SIN ASIST. SANIT. PÚBLICA - SIN COBERT. INSS
C. VALENCIANA	327	7	26,114	105,650	5,907	449	1,880	75,058	42,417
DP.1-VINAROS	2	0	466	1,550	44	3	27	1,434	773
DP.2-CASTELLON	10	0	1,694	6,941	298	31	51	3,478	2,326
DP.3-LA PLANA	13	0	460	3,304	72	6	31	1,458	909
DP.4-SAGUNTO	10	0	682	2,505	110	3	41	1,379	864
DP.5-VALENCIA - CLINICO	20	2	2,363	10,365	824	8	184	3,726	2,144
DP.6-VALENCIA ARNAU LLIRIA	19	0	2,918	6,395	427	13	75	2,800	1,573
DP.7-VALENCIA - LA FE	19	1	1,719	6,818	554	19	177	3,302	1,799
DP.8-REQUENA	0	0	347	969	36	1	4	444	270
DP.9-VALENCIA HOSPITAL GENERAL	30	0	2,223	8,794	755	9	219	4,041	2,037
DP.10-VALENCIA - DR. PESET	15	0	2,398	8,222	737	3	229	3,289	1,973
DP.11-LA RIBERA	6	1	1,033	6,092	240	96	59	1,873	960
DP.12-GANDIA	15	0	609	4,354	140	1	61	2,702	1,391
DP.13-DENIA	19	0	466	2,562	109	21	39	6,782	3,402
DP.14-XATIVA - ONTINYENT	2	1	760	4,083	103	11	26	1,852	941
DP.15-ALCOI	5	0	540	1,909	43	25	22	691	524
DP.16-VILA JOIOSA	22	0	530	2,399	74	17	74	5,643	4,673
DP.17-ALICANTE - SAN JUAN	18	1	1,274	6,170	357	15	62	4,010	2,203
DP.18-ELDA	15	0	531	2,955	118	10	25	1,248	515
DP.19-ALICANTE	28	0	2,026	6,762	298	15	103	2,954	1,618
DP.20-ELX	23	1	505	2,721	155	52	53	1,585	1,210
DP.21-ORIHUELA	7	0	426	2,591	67	30	25	2,662	1,380
DP.22-TORREVIEJA	7	0	573	1,426	35	20	149	14,998	7,179
DP.23-MANISES	14	0	1,278	3,701	197	8	88	1,253	958
DP.24-ELX-CREVILLET	8	0	278	1,688	81	32	55	1,292	787
Población no asignada	0	0	15	374	33	0	1	162	8

Información de ciudadanos incluidos en SIP: Empadronados y No empadronados (estancia > 1 mes) en la C.V.

MODALIDADES DE ACREDITACIÓN DE LA ASISTENCIA SANITARIA. Ciudadanos Extranjeros. Evolución en los últimos 6 meses

	JUNIO 2015	JULIO 2015	AGOSTO 2015	SEPTIEMBRE 2015	OCTUBRE 2015	NOVIEMBRE 2015
TOTALES	690,902	693,090	696,583	700,173	689,880	692,351
ASEGURADOS INSS - TSE	572,692	573,987	575,756	577,792	572,418	574,987
ALTA EN SS Y DESEMPLEADO	431,727	433,215	433,140	432,429	423,810	419,168
ALTA SS	338.439	339.620	337.733	339.337	337.307	337.520
DESEMPLEADO CESE SUBSIDIO	23.801	23.749	23.582	24.165	23.775	23.570
OTROS DESEMPLEADOS	69.487	69.846	71.825	68.927	62.728	58.078
DOBLES COBERTURAS	3	3	3	3	3	3
CONVENIO INTERNACIONAL	67,861	67,701	67,486	67,368	67,472	67,696
C.I.: TSE, E106, CONVENIO BILATERAL	17.385	17.212	16.978	17.310	17.827	18.021
CI ALTA EN SS	50.476	50.489	50.508	50.058	49.645	49.675
MENOR TUTELADO	465	457	449	448	445	450
NO SUPERAN LÍMITE DE RENTAS	72,488	72,467	74,534	77,398	80,541	87,523
MUT. ADM. ASISTENCIA PÚBLICA	148	144	144	146	147	147
MUFACE	136	132	132	134	135	136
ISFAS	12	12	12	12	12	11
COBERTURA SNS - CONSELLERÍA	12,566	12,653	13,876	15,100	15,998	13,322
MUJERES EMBARAZADAS	187	196	161	175	161	145
N.A. MENORES NO TUTELADOS	6,160	6,147	6,112	6,096	6,161	2,915
OTROS PROGRAMAS	131	141	157	39	28	30
EXPEDIENTE EN TRÁMITE	1,372	1,468	2,102	2,820	2,771	3,417
NA SITUACIONES ESPECIALES	637	613	649	737	822	900
PROGRAMA PROTECCIÓN SALUD	2,791	2,768	2,627	2,440	2,156	1,831
ALTA RN PROVISIONAL	1,019	1,032	1,172	1,171	1,215	1,228
CONVENIO ESPECIAL	269	269	275	268	276	295
ATENCION SANITARIA UNIVERSAL	0	19	621	1,354	2,408	2,561
ASEGURADOS PROVISIONALES	81	87	73	41	22	21
DESEMPL. PTE RECONOCER ASEGURAM	13	13	15	15	14	14
PENDIENTE RECONOCER ASEGURAMIENTO	60	66	50	18	1	0
DISCAPAC. PTE RECONOCER ASEGURAM	8	8	8	8	7	7
SIN COBERTURA - MUT. PRIVADO - NO ACRED.	105,563	106,363	106,878	107,240	101,442	104,021
DERIVADO AL INSS / DOC. PTE APORTAR	244	199	200	280	233	204
SIN ASISTENCIA SANITARIA PÚBLICA	102,040	102,854	103,862	104,302	98,677	101,245
SIN COBERTURA INSS	42.294	42.509	42.046	42.118	37.943	41.000
OTROS	59.746	60.345	61.816	62.184	60.734	60.245
NO INCLUIDO PVPS	2,583	2,613	2,121	1,963	1,846	1,880
EXTRANJERO URGENCIAS	0	0	0	0	2	7
MUT. ADM. ASIST. PRIVADA / MUMPAL	696	697	695	695	684	685
MUMPAL	2	2	2	2	2	1
MUFACE	383	387	386	385	383	384
MUGEJU	10	10	10	10	10	10
ISFAS	301	298	297	298	289	290

Información de ciudadanos incluidos en SIP: Empadronados y No empadronados (estancia > 1 mes) en la C.V.

Ciudadanos Extranjeros según Grupos de Aseguramiento de la asistencia sanitaria. Distribución por Departamento de salud

	ASEGURADOS INSS - TSE		ASEGURADOS PROVISIONALES		COBERTURA SNS - CONSELLERÍA		SIN COBERTURA - MUT. PRIVADO - NO AC		TOTAL
	Nº Ciudadanos	%	Nº Ciudadanos	%	Nº Ciudadanos	%	Nº Ciudadanos	%	Nº Ciudadanos
C. VALENCIANA	574,987	83.05%	21	0.00%	13,322	1.92%	104,021	15.02%	692,351
DP.1-VINAROS	17,160	88.59%	0	0.00%	290	1.50%	1,920	9.91%	19,370
DP.2-CASTELLON	41,092	88.00%	0	0.00%	615	1.32%	4,988	10.68%	46,695
DP.3-LA PLANA	20,681	89.16%	0	0.00%	467	2.01%	2,048	8.83%	23,196
DP.4-SAGUNTO	12,483	84.73%	0	0.00%	310	2.10%	1,939	13.16%	14,732
DP.5-VALENCIA - CLINICO	28,113	82.26%	4	0.01%	1,127	3.30%	4,931	14.43%	34,175
DP.6-VALENCIA ARNAU LLIRIA	21,692	84.10%	1	0.00%	672	2.61%	3,429	13.29%	25,794
DP.7-VALENCIA - LA FE	26,977	82.34%	0	0.00%	1,263	3.85%	4,523	13.81%	32,763
DP.8-REQUENA	3,685	84.93%	0	0.00%	54	1.24%	600	13.83%	4,339
DP.9-VALENCIA HOSPITAL GENERAL	30,122	82.71%	3	0.01%	1,039	2.85%	5,255	14.43%	36,419
DP.10-VALENCIA - DR. PESET	25,239	81.18%	8	0.03%	1,238	3.98%	4,606	14.81%	31,091
DP.11-LA RIBERA	20,941	87.28%	0	0.00%	621	2.59%	2,431	10.13%	23,993
DP.12-GANDIA	24,183	85.75%	1	0.00%	431	1.53%	3,587	12.72%	28,202
DP.13-DENIA	44,261	82.11%	0	0.00%	384	0.71%	9,257	17.17%	53,902
DP.14-XATIVA - ONTINYENT	15,852	85.67%	1	0.01%	178	0.96%	2,472	13.36%	18,503
DP.15-ALCOI	8,719	87.16%	0	0.00%	209	2.09%	1,076	10.76%	10,004
DP.16-VILA JOIOSA	40,171	80.06%	1	0.00%	521	1.04%	9,481	18.90%	50,174
DP.17-ALICANTE - SAN JUAN	22,172	80.34%	1	0.00%	518	1.88%	4,906	17.78%	27,597
DP.18-ELDA	9,668	85.96%	0	0.00%	181	1.61%	1,398	12.43%	11,247
DP.19-ALICANTE	22,885	83.10%	0	0.00%	754	2.74%	3,900	14.16%	27,539
DP.20-ELX	14,547	83.58%	0	0.00%	291	1.67%	2,566	14.74%	17,404
DP.21-ORIHUELA	25,446	86.89%	0	0.00%	292	1.00%	3,548	12.12%	29,286
DP.22-TORREVIEJA	68,368	75.60%	1	0.00%	814	0.90%	21,247	23.50%	90,430
DP.23-MANISES	14,549	84.27%	0	0.00%	704	4.08%	2,011	11.65%	17,264
DP.24-ELX-CREVILLEN	15,965	87.78%	0	0.00%	346	1.90%	1,877	10.32%	18,188
Población no asignada	16	36.36%	0	0.00%	3	6.82%	25	56.82%	44

Información de ciudadanos incluidos en SIP: Empadronados y No empadronados (estancia > 1 mes) en la C.V.

MODALIDADES DE ACREDITACIÓN DE LA ASISTENCIA SANITARIA: Ciudadanos según situación de Empadronamiento

	EMPADRONADOS	NO EMP > 1 MES	NO EMP < 1 MES
TOTALES	4,923,471	85,043	17,076
ASEGURADOS INSS - TSE	4,647,931	81,533	14,250
ALTA EN SS Y DESEMPLEADO	4,159,117	67,716	11,489
ALTA SS	3,668,294	67,439	11,469
DESEMPLEADO CESE SUBSIDIO	136,419	96	7
OTROS DESEMPLEADOS	354,404	181	13
DOBLES COBERTURAS	4,190	0	0
CONVENIO INTERNACIONAL	62,078	12,502	2,615
C.I.: TSE, E106, CONVENIO BILATERAL	7,823	12,489	2,614
CI ALTA EN SS	54,255	13	1
MENOR TUTELADO	3,172	155	0
NO SUPERAN LÍMITE DE RENTAS	393,383	483	104
MUT. ADM. ASISTENCIA PÚBLICA	25,991	677	42
MUFACE	22,921	515	32
MUGEJU	1,120	24	4
ISFAS	1,950	138	6
COBERTURA SNS - CONSELLERÍA	16,456	422	5
MUJERES EMBARAZADAS	142	3	1
N.A. MENORES NO TUTELADOS	2,877	48	4
OTROS PROGRAMAS	278	70	0
EXPEDIENTE EN TRÁMITE	3,254	196	0
NA SITUACIONES ESPECIALES	838	63	0
PROGRAMA PROTECCIÓN SALUD	1,830	1	0
ALTA RN PROVISIONAL	4,357	0	0
CONVENIO ESPECIAL	359	0	0
ATENCION SANITARIA UNIVERSAL	2,521	41	0
ASEGURADOS PROVISIONALES	4,362	1	0
DESEMP. PTE RECONOCER ASEGURAM	4,297	0	0
PENDIENTE RECONOCER ASEGURAMIENTO	0	1	0
DISCAPAC. PTE RECONOCER ASEGURAM	65	0	0
SIN COBERTURA - MUT. PRIVADO - NO ACRED.	254,722	3,087	2,821
DERIVADO AL INSS / DOC. PTE APORTAR	276	51	73
SIN ASISTENCIA SANITARIA PÚBLICA	115,046	2,429	2,617
SIN COBERTURA INSS	42,133	284	235
OTROS	72,913	2,145	2,382
NO INCLUIDO PVPS	1,874	6	0
EXTRANJERO URGENCIAS	7	0	0
MUT. ADM. ASIST. PRIVADA / MUMPAL	137,519	601	131
MUMPAL	449	0	0
MUFACE	105,322	328	63
MUGEJU	5,890	17	3
ISFAS	25,858	256	65

MODALIDADES DE ACREDITACIÓN DE LA ASISTENCIA SANITARIA: Ciudadanos Extranjeros según situación de Empadronamiento

	EMPADRONADOS	NO EMP > 1 MES	NO EMP < 1 MES
TOTALES	675,779	16,572	5,210
ASEGURADOS INSS - TSE	560,767	14,220	3,623
ALTA EN SS Y DESEMPLEADO	415,800	3,368	1,199
ALTA SS	334,226	3,294	1,193
DESEMPLEADO CESE SUBSIDIO	23,540	30	4
OTROS DESEMPLEADOS	58,034	44	2
DOBLES COBERTURAS	3	0	0
CONVENIO INTERNACIONAL	57,086	10,610	2,381
C.I.: TSE, E106, CONVENIO BILATERAL	7,424	10,597	2,380
CI ALTA EN SS	49,662	13	1
MENOR TUTELADO	387	63	0
NO SUPERAN LÍMITE DE RENTAS	87,345	178	42
MUT. ADM. ASISTENCIA PÚBLICA	146	1	1
MUFACE	135	1	1
ISFAS	11	0	0
COBERTURA SNS - CONSELLERÍA	12,967	355	4
MUJERES EMBARAZADAS	142	3	1
N.A. MENORES NO TUTELADOS	2,869	46	3
OTROS PROGRAMAS	17	13	0
EXPEDIENTE EN TRÁMITE	3,229	188	0
NA SITUACIONES ESPECIALES	837	63	0
PROGRAMA PROTECCIÓN SALUD	1,830	1	0
ALTA RN PROVISIONAL	1,228	0	0
CONVENIO ESPECIAL	295	0	0
ATENCION SANITARIA UNIVERSAL	2,520	41	0
ASEGURADOS PROVISIONALES	21	0	0
DESEMPL. PTE RECONOCER ASEGURAM	14	0	0
DISCAPAC. PTE RECONOCER ASEGURAM	7	0	0
SIN COBERTURA - MUT. PRIVADO - NO ACRED.	102,024	1,997	1,583
DERIVADO AL INSS / DOC. PTE APORTAR	171	33	30
SIN ASISTENCIA SANITARIA PÚBLICA	99,293	1,952	1,552
SIN COBERTURA INSS	40,724	276	216
OTROS	58,569	1,676	1,336
NO INCLUIDO PVPS	1,874	6	0
EXTRANJERO URGENCIAS	7	0	0
MUT. ADM. ASIST. PRIVADA / MUMPAL	679	6	1
MUMPAL	1	0	0
MUFACE	382	2	1
MUGEJU	10	0	0
ISFAS	286	4	0

MODALIDADES DE ACREDITACIÓN DE LA ASISTENCIA SANITARIA. Ciudadanos Extranjeros Empadronados

	JUNIO 2015	JULIO 2015	AGOSTO 2015	SEPTIEMBRE 2015	OCTUBRE 2015	NOVIEMBRE 2015
TOTALES	676,270	677,964	666,504	670,135	673,435	675,779
ASEGURADOS INSS - TSE	560,418	561,387	554,088	556,008	558,416	560,767
ALTA EN SS Y DESEMPLEADO	428,669	430,083	424,142	423,670	420,567	415,800
ALTA SS	335.450	336.552	330.645	332.458	334.128	334.226
DESEMPLEADO CESE SUBSIDIO	23.776	23.723	23.042	23.634	23.748	23.540
OTROS DESEMPLEADOS	69.443	69.808	70.455	67.578	62.691	58.034
DOBLES COBERTURAS	3	3	3	3	3	3
CONVENIO INTERNACIONAL	58,850	58,444	57,485	56,979	56,918	57,086
C.I.: TSE, E106, CONVENIO BILATERAL	8.376	7.957	7.332	7.262	7.280	7.424
CI ALTA EN SS	50.474	50.487	50.153	49.717	49.638	49.662
MENOR TUTELADO	411	404	386	383	387	387
NO SUPERAN LÍMITE DE RENTAS	72,341	72,310	71,931	74,830	80,396	87,345
MUT. ADM. ASISTENCIA PÚBLICA	144	143	141	143	145	146
MUFACE	133	132	130	132	134	135
ISFAS	11	11	11	11	11	11
COBERTURA SNS - CONSELLERÍA	12,340	12,414	13,449	14,738	15,744	12,967
MUJERES EMBARAZADAS	183	191	155	168	155	142
N.A. MENORES NO TUTELADOS	6,120	6,111	5,969	5,947	6,126	2,869
OTROS PROGRAMAS	13	13	19	22	14	17
EXPEDIENTE EN TRÁMITE	1,312	1,402	1,998	2,688	2,621	3,229
NA SITUACIONES ESPECIALES	636	612	646	732	816	837
PROGRAMA PROTECCIÓN SALUD	2,789	2,766	2,603	2,418	2,154	1,830
ALTA RN PROVISIONAL	1,019	1,032	1,172	1,171	1,215	1,228
CONVENIO ESPECIAL	268	268	272	266	276	295
ATENCION SANITARIA UNIVERSAL	0	19	615	1,326	2,367	2,520
ASEGURADOS PROVISIONALES	60	69	56	33	21	21
DESEMP. PTE RECONOCER ASEGURAM	13	13	13	14	14	14
PENDIENTE RECONOCER ASEGURAMIENTO	39	48	36	12	0	0
DISCAPAC. PTE RECONOCER ASEGURAM	8	8	7	7	7	7
SIN COBERTURA - MUT. PRIVADO - NO ACRED.	103,452	104,094	98,911	99,356	99,254	102,024
DERIVADO AL INSS / DOC. PTE APORTAR	213	171	181	247	191	171
SIN ASISTENCIA SANITARIA PÚBLICA	99,984	100,635	96,007	96,536	96,540	99,293
SIN COBERTURA INSS	41.883	42.077	37.759	37.869	37.637	40.724
OTROS	58.101	58.558	58.248	58.667	58.903	58.569
NO INCLUIDO PVPS	2,563	2,595	2,044	1,894	1,841	1,874
EXTRANJERO URGENCIAS	0	0	0	0	2	7
MUT. ADM. ASIST. PRIVADA / MUMPAL	692	693	679	679	680	679
MUMPAL	2	2	2	2	2	1
MUFACE	383	386	383	382	382	382
MUGEJU	10	10	10	10	10	10
ISFAS	297	295	284	285	286	286

MODALIDADES DE ACREDITACIÓN DE LA ASISTENCIA SANITARIA. Ciudadanos Extranjeros No Empadronados estancia > 1mes.

	JUNIO 2015	JULIO 2015	AGOSTO 2015	SEPTIEMBRE 2015	OCTUBRE 2015	NOVIEMBRE 2015
TOTALES	14,632	15,126	30,079	30,038	16,445	16,572
ASEGURADOS INSS - TSE	12,274	12,600	21,668	21,784	14,002	14,220
ALTA EN SS Y DESEMPLEADO	3,058	3,132	8,998	8,759	3,243	3,368
ALTA SS	2,989	3,068	7,088	6,879	3,179	3,294
DESEMPLEADO CESE SUBSIDIO	25	26	540	531	27	30
OTROS DESEMPLEADOS	44	38	1,370	1,349	37	44
CONVENIO INTERNACIONAL	9,011	9,257	10,001	10,389	10,554	10,610
C.I.: TSE, E106, CONVENIO BILATERAL	9,009	9,255	9,646	10,048	10,547	10,597
CI ALTA EN SS	2	2	355	341	7	13
MENOR TUTELADO	54	53	63	65	58	63
NO SUPERAN LÍMITE DE RENTAS	147	157	2,603	2,568	145	178
MUT. ADM. ASISTENCIA PÚBLICA	4	1	3	3	2	1
MUFACE	3	0	2	2	1	1
ISFAS	1	1	1	1	1	0
COBERTURA SNS - CONSELLERÍA	226	239	427	362	254	355
MUJERES EMBARAZADAS	4	5	6	7	6	3
N.A. MENORES NO TUTELADOS	40	36	143	149	35	46
OTROS PROGRAMAS	118	128	138	17	14	13
EXPEDIENTE EN TRÁMITE	60	66	104	132	150	188
NA SITUACIONES ESPECIALES	1	1	3	5	6	63
PROGRAMA PROTECCIÓN SALUD	2	2	24	22	2	1
CONVENIO ESPECIAL	1	1	3	2	0	0
ATENCIÓN SANITARIA UNIVERSAL	0	0	6	28	41	41
ASEGURADOS PROVISIONALES	21	18	17	8	1	0
DESEMP. PTE RECONOCER ASEGURAM	0	0	2	1	0	0
PENDIENTE RECONOCER ASEGURAMIENTO	21	18	14	6	1	0
DISCAPAC. PTE RECONOCER ASEGURAM	0	0	1	1	0	0
SIN COBERTURA - MUT. PRIVADO - NO ACRED.	2,111	2,269	7,967	7,884	2,188	1,997
DERIVADO AL INSS / DOC. PTE APORTAR	31	28	19	33	42	33
SIN ASISTENCIA SANITARIA PÚBLICA	2,056	2,219	7,855	7,766	2,137	1,952
SIN COBERTURA INSS	411	432	4,287	4,249	306	276
OTROS	1,645	1,787	3,568	3,517	1,831	1,676
NO INCLUIDO PVPS	20	18	77	69	5	6
MUT. ADM. ASIST. PRIVADA / MUMPAL	4	4	16	16	4	6
MUFACE	0	1	3	3	1	2
ISFAS	4	3	13	13	3	4

MODALIDADES DE ACREDITACIÓN DE LA ASISTENCIA SANITARIA. Ciudadanos Extranjeros No Empadronados estancia < 1mes.

	JUNIO 2015	JULIO 2015	AGOSTO 2015	SEPTIEMBRE 2015	OCTUBRE 2015	NOVIEMBRE 2015
TOTALES	6,016	9,376	14,779	7,002	5,650	5,210
ASEGURADOS INSS - TSE	4,281	6,907	10,983	5,308	4,215	3,623
ALTA EN SS Y DESEMPLEADO	1,018	1,348	2,127	1,085	960	1,199
ALTA SS	1,012	1,342	2,121	1,079	952	1,193
DESEMPLEADO CESE SUBSIDIO	5	5	5	5	7	4
OTROS DESEMPLEADOS	1	1	1	1	1	2
CONVENIO INTERNACIONAL	3,239	5,543	8,840	4,198	3,228	2,381
C.I.: TSE, E106, CONVENIO BILATERAL	3,239	5,543	8,840	4,198	3,227	2,380
CI ALTA EN SS	0	0	0	0	1	1
NO SUPERAN LÍMITE DE RENTAS	23	14	15	23	26	42
MUT. ADM. ASISTENCIA PÚBLICA	1	2	1	2	1	1
MUFACE	1	2	1	2	0	1
ISFAS	0	0	0	0	1	0
COBERTURA SNS - CONSELLERÍA	6	1	12	2	4	4
MUJERES EMBARAZADAS	1	0	0	1	0	1
N.A. MENORES NO TUTELADOS	5	0	5	1	4	3
OTROS PROGRAMAS	0	1	6	0	0	0
CONVENIO ESPECIAL	0	0	1	0	0	0
SIN COBERTURA - MUT. PRIVADO - NO ACRED.	1,729	2,468	3,784	1,692	1,431	1,583
DERIVADO AL INSS / DOC. PTE APORTAR	14	25	28	18	14	30
SIN ASISTENCIA SANITARIA PÚBLICA	1,714	2,440	3,753	1,670	1,414	1,552
SIN COBERTURA INSS	215	254	316	219	160	216
OTROS	1,499	2,186	3,437	1,451	1,254	1,336
MUT. ADM. ASIST. PRIVADA / MUMPAL	1	3	3	4	3	1
MUFACE	1	1	2	2	2	1
ISFAS	0	2	1	2	1	0

APORTACIÓN FARMACÉUTICA

CIUDADANOS SEGÚN EL TIPO DE PRESTACIÓN FARMACÉUTICA. Evolución en los últimos 6 meses

APORTACION FARMACIA												
	JUN 2015		JUL 2015		AGO 2015		SEP 2015		OCT 2015		NOV 2015	
Pago 0 %	262,262	5.25%	260,285	5.19%	261,559	5.20%	263,092	5.23%	257,465	5.14%	254,201	5.08%
Pago 10 %	1,126,850	22.57%	1,134,106	22.63%	1,138,790	22.64%	1,137,388	22.60%	1,133,850	22.64%	1,132,141	22.60%
sin lim	6,324	0.56%	6,138	0.54%	6,000	0.53%	6,023	0.53%	6,180	0.55%	6,221	0.55%
lim 8	912,069	80.94%	916,064	80.77%	918,373	80.64%	916,759	80.60%	913,432	80.56%	911,764	80.53%
lim 18	208,457	18.50%	211,904	18.68%	214,417	18.83%	214,606	18.87%	214,238	18.89%	214,156	18.92%
Pago 40 %	2,524,647	50.56%	2,537,782	50.64%	2,549,580	50.69%	2,553,196	50.73%	2,545,428	50.83%	2,548,570	50.88%
Pago 50 %	773,353	15.49%	771,910	15.40%	772,555	15.36%	772,203	15.34%	771,272	15.40%	771,678	15.41%
Pago 60 %	19,149	0.38%	19,177	0.38%	19,273	0.38%	19,254	0.38%	19,170	0.38%	19,183	0.38%
sin lim	15,780	82.41%	15,744	82.10%	15,787	81.91%	15,771	81.91%	15,673	81.76%	15,679	81.73%
lim 60	3,369	17.59%	3,433	17.90%	3,486	18.09%	3,483	18.09%	3,497	18.24%	3,504	18.27%
Pago 100 %	287,285	5.75%	288,532	5.76%	288,118	5.73%	287,816	5.72%	280,293	5.60%	282,741	5.65%
C. VALENCIANA	4,993,546		5,011,792		5,029,875		5,032,949		5,007,478		5,008,514	

Información de ciudadanos incluidos en SIP: Empadronados y No empadronados (estancia > 1 mes) en la C.V.

CIUDADANOS SEGÚN EL TIPO DE PRESTACIÓN FARMACÉUTICA. Variaciones mensuales en los últimos 6 meses.

VARIACION APORTACION FARMACIA

	JUN 2015		JUL 2015		AGO 2015		SEP 2015		OCT 2015		NOV 2015		ACUMULADO	
	TOTAL	Variac.	TOTAL	Variac.	TOTAL	Variac.	TOTAL	Variac.	TOTAL	Variac.	TOTAL	Variac.	Diferencia	%
Pago 0 %	262,262		260,285	-1,977	261,559	1,274	263,092	1,533	257,465	-5,627	254,201	-3,264	-8,061	- 3.12%
Pago 10 %	1,126,850		1,134,106	7,256	1,138,790	4,684	1,137,388	-1,402	1,133,850	-3,538	1,132,141	-1,709	5,291	0.47%
sin lim	6,324		6,138	-186	6,000	-138	6,023	23	6,180	157	6,221	41	-103	- 1.64%
lim 8	912,069		916,064	3,995	918,373	2,309	916,759	-1,614	913,432	-3,327	911,764	-1,668	-305	- 0.03%
lim 18	208,457		211,904	3,447	214,417	2,513	214,606	189	214,238	-368	214,156	-82	5,699	2.70%
Pago 40 %	2,524,647		2,537,782	13,135	2,549,580	11,798	2,553,196	3,616	2,545,428	-7,768	2,548,570	3,142	23,923	0.94%
Pago 50 %	773,353		771,910	-1,443	772,555	645	772,203	-352	771,272	-931	771,678	406	-1,675	- 0.22%
Pago 60 %	19,149		19,177	28	19,273	96	19,254	-19	19,170	-84	19,183	13	34	0.18%
sin lim	15,780		15,744	-36	15,787	43	15,771	-16	15,673	-98	15,679	6	-101	- 0.64%
lim 60	3,369		3,433	64	3,486	53	3,483	-3	3,497	14	3,504	7	135	3.93%
Pago 100 %	287,285		288,532	1,247	288,118	-414	287,816	-302	280,293	-7,523	282,741	2,448	-4,544	- 1.59%
C. VALENCIANA	4,993,546		5,011,792	25,530	5,029,875	22,863	5,032,949	1,653	5,007,478	-29,093	5,008,514	-660	20,293	0.41%

Distribución por régimen aportación Farmacia en cada Departamento

Valores absolutos y porcentuales

	0%		10%		40%		50%		60%		100%		TOTAL
DP.1-VINAROS	3,364	3.62%	23,255	25.00%	50,528	54.31%	10,954	11.77%	186	0.20%	4,748	5.10%	93,035
DP.2-CASTELLON	12,674	4.51%	61,665	21.92%	133,621	47.51%	55,338	19.67%	1,575	0.56%	16,388	5.83%	281,261
DP.3-LA PLANA	7,725	4.12%	43,022	22.97%	94,323	50.36%	34,553	18.45%	617	0.33%	7,044	3.76%	187,284
DP.4-SAGUNTO	5,780	3.83%	39,215	25.99%	71,491	47.39%	26,771	17.74%	605	0.40%	7,006	4.64%	150,868
DP.5-VALENCIA - CLINICO	14,541	4.24%	75,993	22.17%	155,485	45.37%	71,882	20.97%	2,555	0.75%	22,279	6.50%	342,735
DP.6-VALENCIA ARNAU LLIRIA	15,594	5.04%	65,293	21.11%	153,289	49.56%	57,288	18.52%	2,180	0.70%	15,674	5.07%	309,318
DP.7-VALENCIA - LA FE	13,708	4.88%	62,598	22.26%	137,117	48.77%	50,855	18.09%	1,053	0.37%	15,838	5.63%	281,169
DP.8-REQUENA	2,042	4.10%	14,061	28.20%	24,612	49.36%	6,438	12.91%	115	0.23%	2,591	5.20%	49,859
DP.9-VALENCIA HOSPITAL GENERAL	19,769	5.55%	80,573	22.61%	172,591	48.43%	61,905	17.37%	1,906	0.53%	19,649	5.51%	356,393
DP.10-VALENCIA - DR. PESET	13,191	4.76%	63,988	23.10%	128,675	46.46%	51,112	18.46%	1,675	0.60%	18,304	6.61%	276,945
DP.11-LA RIBERA	11,600	4.48%	61,984	23.94%	137,365	53.06%	36,094	13.94%	542	0.21%	11,284	4.36%	258,869
DP.12-GANDIA	8,154	4.53%	42,340	23.53%	97,720	54.31%	21,317	11.85%	374	0.21%	10,031	5.57%	179,936
DP.13-DENIA	6,902	4.10%	40,411	24.03%	88,822	52.82%	17,853	10.62%	400	0.24%	13,784	8.20%	168,172
DP.14-XATIVA - ONTINYENT	9,020	4.56%	49,226	24.86%	107,411	54.25%	22,760	11.49%	353	0.18%	9,232	4.66%	198,002
DP.15-ALCOI	7,165	5.22%	33,444	24.37%	71,553	52.14%	19,900	14.50%	327	0.24%	4,853	3.54%	137,242
DP.16-VILA JOIOSA	7,250	3.95%	40,889	22.26%	101,781	55.40%	19,376	10.55%	382	0.21%	14,027	7.64%	183,705
DP.17-ALICANTE - SAN JUAN	10,309	4.70%	46,289	21.11%	101,878	46.47%	43,191	19.70%	1,863	0.85%	15,716	7.17%	219,246
DP.18-ELDA	14,621	7.68%	41,294	21.70%	106,000	55.69%	21,721	11.41%	422	0.22%	6,265	3.29%	190,323
DP.19-ALICANTE	17,674	6.59%	52,955	19.76%	142,685	53.24%	39,058	14.57%	427	0.16%	15,204	5.67%	268,003
DP.20-ELX	10,616	6.48%	33,291	20.32%	89,303	54.51%	22,868	13.96%	463	0.28%	7,273	4.44%	163,814
DP.21-ORIHUELA	10,504	6.34%	32,349	19.54%	97,841	59.08%	17,003	10.27%	225	0.14%	7,672	4.63%	165,594
DP.22-TORREVIEJA	8,234	4.33%	52,797	27.79%	87,347	45.98%	16,812	8.85%	269	0.14%	24,510	12.90%	189,969
DP.23-MANISES	11,114	5.48%	45,554	22.45%	104,603	51.54%	33,037	16.28%	516	0.25%	8,134	4.01%	202,958
DP.24-ELX-CREVILLET	12,641	8.25%	29,629	19.35%	92,487	60.40%	13,583	8.87%	152	0.10%	4,642	3.03%	153,134
Población no asignada	9	1.32%	26	3.82%	42	6.18%	9	1.32%	1	0.15%	593	87.21%	680
C. VALENCIANA	254,201	5.08%	1,132,141	22.60%	2,548,570	50.88%	771,678	15.41%	19,183	0.38%	282,741	5.65%	5,008,514

Información de ciudadanos incluidos en SIP: Empadronados y No empadronados (estancia > 1 mes) en la C.V.

GLOSARIO

Acreditación de la asistencia sanitaria:

Tipo de derecho reconocido a la asistencia sanitaria pública que tiene cada ciudadano incluido en SIP.

Acreditación Caducada:

Ciudadanos empadronados en la Comunidad Valenciana a los que les ha caducado la acreditación concedida.

Asegurados INSS-TSE:

Persona identificada en el SIP en una modalidad de aseguramiento por: a) ser un asegurado o beneficiario protegido por el INSS, b) estar protegido por una mutualidad administrativa y haber optado a la asistencia sanitaria pública, c) estar protegido por los reglamentos comunitarios o los convenios bilaterales existentes en materia de asistencia sanitaria.

Asegurados provisionales:

Títulos habilitantes del derecho de acceso a las prestaciones sanitarias que el ciudadano tiene identificado en el SIP con carácter provisional, pendientes de reconocimiento de su título definitivo.

Asegurados SNS-Conselleria:

Persona identificada en el SIP, que conforme al RD-ley 16/2012 no tiene la condición de asegurado o beneficiario y sin embargo tiene cobertura sanitaria en todo el Sistema Nacional de Salud reconocida por las administraciones sanitarias.

Ciudadano acreditado:

Ciudadano del cual se conoce el origen de la protección y que tiene reconocido el derecho a prestaciones sanitarias por parte del sistema público de salud o por conciertos con entidades privadas, de acuerdo con la normativa internacional, estatal o autonómica.

Ciudadano no acreditado:

Ciudadano sin derecho conocido a prestaciones sanitarias. Los ciudadanos no acreditados tienen la consideración de "No asegurados".

Ciudadano de alta en SIP:

Se entiende por "persona de alta en SIP" aquella registrada en el Sistema de Información Poblacional de la Conselleria de Sanitat, por residir en cualquier municipio de la Comunitat Valenciana o acceder a las prestaciones sanitarias del sistema sanitario público de la misma.

Ciudadano Incluido en el SIP:

Ciudadano de alta en el Sistema de Información Poblacional, al que se le asigna un nº SIP y del que se recogen datos de identificación, localización, asignación de medico y centro de atención primaria, modalidad de aseguramiento (datos de acreditación) y situación de residencia.

Ciudadanos según Departamento de Salud:

Ciudadanos adscritos a un departamento de salud por tener asignado un centro de salud del mismo.

Conselleria de Sanidad:

Origen de la protección de ciudadanos, por lo común empadronados, que no pueden acceder a las prestaciones por título distinto.

Convenio Internacional:

Ciudadano protegido por los reglamentos comunitarios o los convenios bilaterales existentes en materia de asistencia sanitaria.

Dobles Coberturas:

Ciudadanos que tienen reconocido, como titulares, el derecho a la asistencia sanitaria por la Seguridad Social y por una de las mutualidades del Mutualismo Administrativo, por estar protegidos por ambos.

Empadronado:

Ciudadano incluido en el Padrón de algún municipio de la Comunidad Valenciana.

Farmacia con aportación:

Derecho a prestación farmacéutica por parte del Sistema Público de Salud en la que el ciudadano aporta una parte del coste.

Farmacia Gratuita:

Derecho a prestación farmacéutica por parte del Sistema Público de Salud sin aporte económico por parte de ciudadano.

Modalidad de Acreditación de la asistencia sanitaria:

Título que habilita el derecho de acceso a las prestaciones sanitarias que el ciudadano tiene identificado en el SIP.

Mujeres embarazadas:

Derecho a cobertura sanitaria pública de las mujeres que se encuentran en la Comunidad Valenciana no cubiertas por título distinto.

MUMPAL:

Sin cobertura de prestaciones sanitarias por parte del Sistema Público de Salud por ser funcionario de la administración local con asistencia sanitaria cubierta por una entidad privada concertada por el propio ayuntamiento.

Mutualismo administrativo:

Régimen Especial de la Seguridad Social de los Funcionarios civiles del estado (**MUFACE**), de la Administración de Justicia (**MUGEJU**), o de las fuerzas armadas

(**ISFAS**). Dependiendo de la opción de asistencia sanitaria elegida por el mutualista, se les acredita como “**Público**” cuando se opta por ser atendido en el Sistema Público de Salud ó “**Público concertado**” cuando se opta por ser atendido en entidades sanitarias privadas.

No empadronado con estancia mayor de 1 mes:

Ciudadano no empadronado en ningún municipio de la Comunidad Valenciana que se encuentra en la misma para un periodo de tiempo superior al mes. Como regla general se mantiene en SIP durante 6 meses, tras los cuales pasa a situación de baja.

No empadronado con estancia menor de 1 mes:

Ciudadano no empadronado en ningún municipio de la Comunidad Valenciana que se encuentra en la misma para un periodo de tiempo inferior a un mes tras el cual pasa a situación de baja.

Otros programas:

Ciudadanos a los que la Conselleria de Sanidad les reconoce el derecho a la asistencia sanitaria pública en aplicación de normativas específicas. Entre ellos se incluyen las FAS, Síndrome Tóxico y otros programas especiales de la Conselleria de Sanidad.

Población no asignada:

Ciudadanos a los que no se les ha asignado ningún centro de salud.

Sin cobertura sanitaria:

Es sinónimo de no acreditado.

Sin cobertura sanitaria- Mut. Privado-No Acred:

Personas sin cobertura sanitaria en centros sanitarios públicos.

Sin derecho a Farmacia:

Ciudadanos que no tienen derecho a la prestación farmacéutica por parte del Sistema Público de Salud.